



**SISTEM INFORMASI PENGARSIPAN SURAT MASUK DAN SURAT KELUAR
PADA
MTsN PANGKALPINANG**

LAPORAN KULIAH KERJA PRAKTEK

Oleh :

	NIM	NAMA
1.	0822300019	Zaldi gustika
2.	0822300022	Frima atmaja

NOMOR KKP :003/KKP/SAL/ANI/JAN/2011

**PROGRAM STUDI MANAJEMEN INFORMATIKA
STMIK ATMA LUHUR
PANGKALPINANG

SEMESTER GASAL
2010/2011**



SEKOLAH TINGGI MANAJEMEN INFORMATIKA DAN KOMPUTER
ATMA LUHUR PANGKALPINANG

PERSETUJUAN LAPORAN KULIAH KERJA PRAKTEK

Program Studi : Manajemen Informatika
Jenjang : Diploma III (D3)
Judul : SISTEM INFORMASI PENGARSIPAN SURAT MASUK DAN SURAT
KELUAR PADA MTsN PANGKALPINANG


	NIM	NAMA
1.	0822300019	Zaldi Gustika
2.	0822300022	Frima Atmaja

Ketua Program Studi
Manajemen Informatika


(Ibnu Choirul Awwal, S.Kom)



Pangkalpinang, Januari 2011
Dosen Pembimbing


(Anisah, S.Kom)

LEMBAR PENGESAHAN SELESAI KKP

Dinyatakan bahwa :

1. Zaldi gustika (0822300019)
2. Frima atmaja (0822300022)

Telah selesai melaksanakan Kegiatan Kuliah Kerja Praktek pada

Nama Instansi : MTsN Pangkalpinang

Alamat : Jl. MENTOK KM 4. No.57 Kec. Rangkui Pangkalpinang



KATA PENGANTAR

Puji syukur penulis panjatkan kepada Tuhan Yang Maha Esa karena atas berkat, rahmat dan segala karunia yang telah dilimpahkan-Nya juaah sehingga penulis dapat menyelesaikan Kuliah Kerja Praktek (KKP) pada MTsN Pangkalpinang.

Laporan ini dibuat untuk memenuhi salah satu syarat yang harus ditempuh untuk menyelesaikan program studi diploma III (D3) Jurusan Manajemen Informasi STMIK ATMA LUHUR. Pada kesempatan ini penulis mengambil topik dalam penulisan laporan Kuliah Kerja Praktek (KKP) adalah Sistem Informasi surat masuk dan keluar dalam intansi tersebut.

Dalam proses penyusunan laporan Kuliah Kerja Praktek (KKP) ini, penulis banyak mendapatkan bantuan moril maupun materil dari berbagai pihak. Untuk itu penulis menghaturkan rasa hormat dan terima kasih banyak kepada :

1. Ibu Dra.Hj.Siti hafsoh, selaku kepala Sekolah MTsN Pangkalpinang.
2. Ibu Ramayani, selaku staff TU yang telah membantu dalam penyusunan KKP.
3. Ibu Anisah, S.kom, selaku dosen pembimbing KKP (Kuliah Kerja Praktek)
4. Teman saya muhammad zacky yang telah membantu memberikan ide selama saya KKP.
5. Staff bagian Tata usaha MTsN Pangkalpinang.
6. Kedua orangtua saya yang telah memberikan dukungan baik moral
Maupun materil serta bimbingan dan arahan.
7. Teman-teman satu angkatan STMIK ATMA LUHUR, dan teman-teman yang
lain yang ikut membantu.
8. Buat adik dan abang ku, terimakasih atas bantuan, perhatian, kesabaran, dan
dukungan yang diberikan kepada penulis sampai terselesainya tugas KKP ini.

Penulis menyadari bahwa laporan Kuliah Kerja Praktek ini mempunyai banyak kekurangan, karena itu penulis mengharapkan kritik dan saran yang bersifat membangun, sehingga berguna sebagai bahan masukan guna meningkatkan mutu dari laporan Kuliah Kerja Praktek ini.

Akhir kata penulis berharap semoga laporan ini berguna bagi para pembaca umumnya dan teman-teman mahasiswa STMIK ATMA LUHUR khususnya.

Pangkalpinang, Januari 2011

Penulis

DAFTAR SIMBOL

Simbol Activity Diagram



Start State

Menggambarkan awal dari aktifitas



End State

Menggambarkan akhir aktifitas



Decision

Menggambarkan pilihan yang terjadi pada transisi



Activity State

Menggambarkan proses bisnis



Swimlane


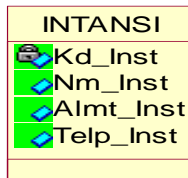
Menggambarkan pembagian/pengelompokan berdasarkan dan fungsi tersendiri



Transition

Menggambarkan aliran perpindahan control antar state

SIMBOL CLASS DIAGRAM



Class Diagram Tanpa Method

Menggambarkan sesuatu yang mengkapsul informasi dan perilaku

Association

Menggambarkan mekanisme komunikasi suatu objek dengan objek lainnya. Atau dapat juga menggambarkan ketergantungan antar

Multiplicity

Menggambarkan banyaknya object yang terhubung satu dengan yang lainnya. Contoh :

1 Tepat Satu

0..* Nol atau lebih

1..* Satu atau lebih

0..1 Nol atau Satu

5..8 range 5 s.d 8

4..6,9 range 4 s.d 6 dan 9

DAFTAR GAMBAR

	Halaman
Gambar 2.1 : Struktur Organisasi	6
Gambar 4.1 : Activity Diagram Surat Masuk	19
Gambar 4.2 : Activity Diagram Surat Keluar.....	20
Gambar 4.3 : Activity Diagram Laporan Keluar.....	21
Gambar 4.4 : UseCase Diagram.....	22
Gambar 4.5 : Class Diagram tanpa Method	27
Gambar 4.6 : Logical Record Struktur	28
Gambar 4.7 : Struktur Tampilan.....	38
Gambar 4.8 : Rancangan Layar Menu Utama.....	39
Gambar 4.9 : Rancangan Layar Menu Utama Master.....	40
Gambar 4.10 : Rancangan Layar Entry Data Instansi.....	41
Gambar 4.11 : Rancangan Layar Entry Data Bagian.....	42
Gambar 4.12 : Rancangan Layar Menu Transaksi.....	43
Gambar 4.13 : Rancangan Layar Entry Surat Masuk.....	44
Gambar 4.14 : Rancangan Layar Entry Disposisi.....	45
Gambar 4.15 : Rancangan Layar Entry Surat Keluar.....	46
Gambar 4.16 : Rancangan Layar Menu Utama Laporan.....	47
Gambar 4.17 : Rancangan Layar Cetak Laporan Surat Masuk.....	48
Gambar 4.18 : Rancangan Layar Cetak Laporan Surat Keluar.....	49
Gambar 4.19 : Rancangan Layar Menu Utama Keluar.....	50
Gambar 4.20 : Sequence Diagram Entry Data Instansi.....	51
Gambar 4.21 : Sequence Diagram Entry Data Bagian.....	52
Gambar 4.22 : Sequence Diagram Entry Surat Masuk.....	53
Gambar 4.23: Sequence Diagram Entry Disposisi.....	54
Gambar 4.24 : Sequence Diagram Entry Surat Keluar.....	55
Gambar 4.25 : Sequence Diagram Cetak Laporan Surat Masuk.....	56
Gambar 4.26 : Sequence Diagram Laporan Surat Keluar.....	57

DAFTAR TABEL

	Halaman
Tabel 4.1: Tabel Instansi	29
Tabel 4.2: Tabel DPSM	29
Tabel 4.3 : Tabel Disposisi	29
Tabel 4.4 : Tabel Terima.....	30
Tabel 4.5: Tabel Bagian	30
Tabel 4.6 : Tabel DPSK	30
Tabel 4.7 : Tabel Spesifikasi Basis Data Intansi	31
Tabel 4.8 : Tabel Spesifikasi Basis Data Surat Masuk.....	32
Tabel 4.9 : Tabel Spesifikasi Basis Data Disposisi	33
Tabel 4.10 : Tabel Spesifikasi Basis Data Bagian.....	34
Tabel 4.11 : Tabel Spesifikasi Basis Data Terima	35
Tabel 4.12 : Tabel Spesifikasi Basis Data DPSK	37

LAMPIRAN

	Halaman
Lampiran A-1 : Lampiran A-1 surat masuk.....	61
Lampiran A-2 : Lampiran A-2 Agenda Surat Masuk.....	62
Lampiran B-1 : Lampiran B-1 Disposisi.....	63
Lampiran B-2 : Lampiran B-2 Surat Keluar.....	64
Lampiran C : Berita Acara.....	65

DAFTAR ISI

	Halaman
Persetujuan Laporan Kuliah Kerja Praktek	
Lembar Pengesahan Selesai KKP	
Kata Pengantar	i
Daftar Simbol	iii
Daftar Gambar	v
Daftar Tabel	vi
Daftar Lampiran	vii
Daftar Isi	viii
BAB I PENDAHULUAN	
1. Latar Belakang	1
2. Masalah	1
3. Tujuan Penulisan	2
4. Batasan Permasalahan	2
5. Metode Penelitian	2
6. Sistematika Penulisan	3
BAB II ORGANISASI	
1. Sejarah Singkat MTsN Pangkalpinang	5
2. Struktur Organisasi	6
3. Fungsi dan Kegiatan serta Tanggung Jawab	7
3. Penjelasan unit kegiatan yang menjadi tempat riset	8
BAB III INFRASTRUKTUR	
1. Spesifikasi Hardware	9
a. Teori Hardware.....	9
2. Spesifikasi Software	14
a. Teori Software.....	14
BAB IV STUDY KASUS	
1. Analisa Proses Bisnis	18

2. Activity Diagram.....	19
3. sistem Usulan dengan Usecase Diagram dan Deskripsi Diagram.....	22
4. Rancangan Basis Data	27
a. Konseptual Data Model	27
b. Logical Record Structure	28
c. Tabel.....	29
d. Spesifikasi Basis Data	31
5. Struktur Tampilan	38
6. Rancangan Layar	39
7. Sequence Diagram.....	51

BABV PENUTUP

1. Kesimpulan	58
2. Saran	59

DAFTAR PUSTAKA

LAMPIRAN