



**SISTEM INFORMASI JAMINAN FIDUSIA
PADA
KEMENTERIAN HUKUM DAN HAM
DENGAN METODOLOGI BERORIENTASI OBYEK
LAPORAN KULIAH KERJA PRAKTEK**

Oleh :

NIM	NAMA
1. 0922300192	Dewi Febriyanti
2. 0922300204	Agus Setiawan
3. 0922300211	Muhammad Bayu Thembara

NOMOR KKP : 002/KKP/SAL/YS/JAN/2012

PROGRAM STUDI MANAJEMEN INFORMATIKA

STMIK ATMA LUHUR

PANGKALPINANG

SEMESTER GASAL

TA. 2011/2012



SEKOLAH TINGGI MANAJEMEN INFORMATIKA DAN
KOMPUTER
ATMA LUHUR PANGKALPINANG

PERSETUJUAN LAPORAN KULIAH KERJA PRAKTEK

Program studi : Manajemen Informatika
Jenjang : Diploma III(D3)
Judul : SISTEM INFORMASI JAMINAN FIDUSIA PADA KEMENTERIAN
HUKUM DAN HAM DENGAN METODOLOGI BERORIENTASI OBYEK

	NIM	NAMA
1.	0922300192	Dewi Febriyanti
2.	0922300204	Agus Setiawan
3.	0922300211	Muhammad Bayu Thembara

Pangkalpinang, Januari 2012

q/n
09/01/12
Ketua Program Studi
Manajemen Informatika
melati-sm

(Ibnu Choirul Awwal, M. Kom)



Dosen Pembimbing

Yohan

(Yohanes Setiawan, S. Kom)

LEMBAR PENGESAHAN SELESAI KKP

Dinyatakan Bahwa :

1. Dewi Febriyanti (0922300192)
2. Agus Setiawan (0922300204)
3. Muhammad Bayu Thembara (0922300211)

Telah selesai mengerjakan Kuliah Kerja Praktek pada

Nama Instansi : Kementerian Hukum Dan HAM
Alamat : Jl Pulau Bangka Komplek Perkantoran Propinsi Air
Itam

Pembimbing Praktek
Tanggal : Januari 2012



(Adi Rianto, SH)

KATA PENGANTAR

Dengan mengucapkan puji dan syukur atas berkat dan rahmat Allah Subhanahuwata'ala serta shalawat dan salam kepada Nabi Besar Rosullullah Muhammad Sallaulahualaihiwassallam sehingga penulis dapat menyelesaikan KKP (Kuliah Kerja Praktek) ini dengan lancar dan sebagaimana yang diharapkan.

Adapun Maksud dan tujuan penyusunan laporan KKP (Kuliah Kerja Praktek) ini adalah sebagai salah satu persyaratan untuk menyelesaikan Program Studi Diploma III (D3) jurusan Manajemen Informatika.

Dalam penyusunan KKP (Kuliah Kerja Praktek) ini, penulis mendapat banyak bimbingan serta pengalaman yang sangat berguna, untuk itu tidak lupa penulis mengucapkan banyak terima kasih kepada :

1. Kedua orangtua kami yang selalu mendo'akan kami agar kami selalu sukses.
2. Bapak Dr. Moedjiono, Msc selaku ketua STMIK ATMA LUHUR Pangkalpinang.
3. Bapak Ibnu Choirul Awwal, M.Kom selaku Ketua Program Studi Manajemen Informatika.
4. Bapak Yohanes Setiawan, S.Kom selaku Dosen Pembimbing KKP yang telah banyak meluangkan waktu untuk membimbing kami hingga selesainya Laporan KKP (Kuliah Kerja Praktek) kami.
5. Bapak Nardiono Wibowo, M.Hum selaku Kepala Kantor Wilayah Kementerian Hukum dan HAM yang telah mengizinkan kami melaksanakan Kuliah Kerja Praktek di Kantor Wilayah Kementerian Hukum dan HAM.
6. Bapak Adi Rianto, SH selaku Kepala Sub Bidang Pelayanan Hukum Umum yang telah mengizinkan kami untuk melaksanakan Kuliah Kerja Praktek di bidangnya dan membimbing kami dalam memberikan materi untuk menyelesaikan laporan Kuliah Kerja Praktek kami.
7. Bapak Marshal Saputra yang telah memberikan kami materi tentang Pendaftaran Jaminan Fidusia.
8. Semua pihak yang telah membantu dalam menyusun laporan Kuliah Kerja Praktek kami.

Penulis menyadari bahwa laporan Kuliah Kerja Praktek ini masih jauh dari sempurna, untuk itu kritik dan saran yang bersifat membangun akan kami terima

sebagai acuan kami dalam memperbaiki kesalahan yang ada pada laporan Kuliah Kerja Praktek kami. Akhir kata semoga laporan Kuliah Kerja Praktek ini dapat bermanfaat bagi semua pihak khususnya bagi penulis sendiri.

Pangkalpinang, 27 Desember 2011

Penulis

DAFTAR SIMBOL

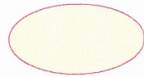
1. Use Case Diagram

a. Actor



Menggambarkan orang atau sistem yang menyediakan atau menerima informasi dari sistem.

b. Use Case



Menggambarkan proses sistem (kebutuhan sistem dari sudut pandang user).

c. Association Active



Menggambarkan bagaimana actor terlibat didalam use case.

d. Association Include



Menggambarkan pemanggilan use case oleh use case lain, arah panah tidak boleh ke arah base atau parent use case.

2. Activity Diagram

a. Start Point



Menggambarkan permulaan dari sebuah sistem yang akan dikerjakan, biasanya terletak pada pojok kiri atas.

b. Activities



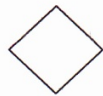
Menggambarkan Sebuah proses bisnis

c. Association



Menggambarkan hubungan antar obyek yang saling membutuhkan. Hubungan ini bisa satu arah atau lebih dari satu arah.

d. Decision Point




Menggambarkan hubungan transisi sebuah garis dari atau ke decision point.

e. End Point



Menggambarkan akhir dari sebuah sistem.

f. Swimlane



Menggambarkan sebuah cara untuk mengelompokkan *activity*.

3. Simbol Class Diagram

a. Class

Penggambaran dari class name, atribut atau property atau data dan method atau function atau behavior.

b. Association




Menggambarkan hubungan antar obyek yang saling membutuhkan. Hubungan ini bisa satu arah atau lebih dari satu arah.

c. Multiplicity



Menggambarkan hubungan antar obyek yang saling membutuhkan. Hubungan ini bisa satu arah atau lebih dari satu arah.

d. Decision Point



Menggambarkan hubungan transisi sebuah garis dari atau ke decision point.

e. End Point



Menggambarkan akhir dari sebuah sistem.


f. Swimlane



Menggambarkan sebuah cara untuk mengelompokkan *activity*.


3. Simbol Diagram Hubungan Entitas

a. Entity




Menggambarkan kumpulan objek yang anggota-anggotanya berperan dalam sistem (Set Entitas).

b. Relationship



Menggambarkan sehubungan hubungan antara objek yang dibangun (Relationship).

c. Garis penghubung



Menghubungkan atribut dengan set entitas, dan set entitas dengan relation ship-set

d. Cardinality



Menggambarkan tingkat hubungan yang terjadi, dilihat dari suatu kejadian atau banyak tidaknya hubungan antar entitas tersebut.

DAFTAR GAMBAR

	Halaman
Gambar 2.1 : Struktur Organisasi Divisi Pelayanan Hukum dan HAM	10
Gambar 4.1 : Activity Diagram Pemeriksaan Berkas Persyaratan Pendaftaran	28
Gambar 4.2 : Activity Diagram Menentukan Nomor Register Pendaftaran ..	29
Gambar 4.3 : Activity Diagram Penyiapan Berkas Induk	29
Gambar 4.4 : Activity Diagram Pemeriksaan Berkas Induk dan Pengesahan Surat Pernyataan	30
Gambar 4.5 : Activity Diagram Pencetakan Sertifikat Fidusia dan Buku Daftar Fidusia.....	31
Gambar 4.6 : Activity Diagram Pengiriman dan Pengambilan Berkas Untuk Penandatanganan Oleh Kepala Kantor Wilayah	31
Gambar 4.7 : Activity Diagram Pengarsipan Berkas, Pencatatan dan Register, dan Penyerahan Sertifikat dan Buku Daftar Fidusia Beserta Surat Pernyataan Pendaftaran Jaminan Fidusia Kepada Pemohon	32
Gambar 4.8 : Activity Diagram Pemeriksaan Berkas Persyaratan Pendaftaran Perubahan	33
Gambar 4.9 : Activity Diagram Menentukan Nomor Register Perubahan	34
Gambar 4.10 : Activity Diagram Penyiapan Berkas Induk	34
Gambar 4.11 : Activity Diagram Pemeriksaan Berkas Induk dan Pengesahan Surat Pernyataan Pendaftaran	35
Gambar 4.12 : Activity Diagram Pencetakan Sertifikat Perubahan	36
Gambar 4.13 : Activity Diagram Pengiriman dan Pengambilan Berkas Untuk Penandatanganan Oleh Kepala Kantor Wilayah.....	37
Gambar 4.14 : Activity Diagram Pengarsipan Berkas, Pencatatan dan Register, dan Penyerahan Sertifikat Perubahan dan Buku Daftar Fidusia Beserta Surat Pernyataan Pendaftaran Jaminan Fidusia Kepada Pemohon	38
Gambar 4.15 : Activity Diagram Pemeriksaan Berkas Permohonan	

	Penghapusan	39
Gambar 4.16	: Activity Diagram Menentukan Nomor Register, Mencetak Surat Keterangan dan Pengesahan Oleh Kepala Kantor Wilayah	39
Gambar 4.17	: Activity Diagram Pengarsipan Berkas, Pencatatan dan Register, dan Penyerahan Surat Keterangan Kepada Pemohon	40
Gambar 4.18	: Activity Diagram Pemeriksaan Berkas Permohonan dan Pemeriksaan Berkas Arsip	40
Gambar4.19	: Activity Diagram Menentukan Nomor Register, Mencetak Surat Keterangan dan Pengesahan Oleh Kepala Kantor Wilayah	41
Gambar 4.20	: Activity Diagram Pengarsipan Berkas dan Penyerahan Sertifikat Pengganti	41
Gambar 4.21	: Activity Diagram Laporan Bulanan	42
Gambar 4.22	: Use Case Diagram	43
Gambar 4.23	: Entity Relationship Diagram	48
Gambar 4.24	: Transformasi ERD ke LRS	49
Gambar 4.25	: Logical Recoed Structure	50

DAFTAR TABEL

	Halaman
Tabel 4.1 : Tabel Notaris	51
Tabel 4.2 : Tabel Surat Pernyataan Pendaftaran	51
Tabel 4.3 : Tabel Objek	51
Tabel 4.4 : Tabel Sertifikat Pendaftaran	51
Tabel 4.5 : Tabel Surat Pernyataan Perubahan	52
Tabel 4.6 : Tabel Sertifikat Perubahan	52
Tabel 4.7 : Tabel Surat Permohonan Penghapusan	52
Tabel 4.8 : Tabel Surat Keterangan Penghapus	52

DAFTAR LAMPIRAN

	Halaman
LAMPIRAN A : DOKUMEN MASUKAN	56
LAMPIRAN A-1 : Surat Pernyataan Pendaftaran	57
LAMPIRAN A-2 : Surat Permohonan Pendaftaran	58
LAMPIRAN A-3 : Surat Kuasa	59
LAMPIRAN A-4 : Surat Pernyataan Perubahan	60
LAMPIRAN A-5 : Surat Permohonan Penghapusan dari Notaris	61
LAMPIRAN A-6 : Surat Permohonan Penghapusan Dari Penerima Fidusia	62
LAMPIRAN B : DOKUMEN KELUARAN	63
LAMPIRAN B-1 : Bukti Biaya Pendaftaran	64
LAMPIRAN B-2 : Sertifikat Fidusia dan Buku Daftar Fidusia	65
LAMPIRAN B-3 : Map Sertifikat Jaminan Fidusia	66
LAMPIRAN B-4 : Map Buku Daftar Fidusia	67
LAMPIRAN B-5 : Sertifikat Perubahan Jaminan Fidusia	68
LAMPIRAN B-6 : Surat Keterangan Penghapusan	69
LAMPIRAN B-7 : LAPORAN PENDAFTARAN, PERUBAHAN, DAN PENGHAPUSAN/ PENCORETAN SERTIFIKAT FIDUSIA	70
LAMPIRAN C-6 : Lembar Berita Acara Konsultasi Dosen Pembimbing	71
LAMPIRAN D-6 : Lembar Berita Acara Kunjungan KKP	72

DAFTAR ISI

	Halaman
KATA PENGANTAR	i
DAFTAR SIMBOL	iii
DAFTAR GAMBAR	v
DAFTAR TABEL	vii
DAFTAR LAPIRAN	viii
DAFTAR ISI	ix
BAB I PENDAHULUAN	
1. Latar Belakang	1
2. Masalah	4
3. Tujuan Penulisan	5
4. Batasan Masalah	5
5. Metode Penelitian	6
6. Sistematika Penulisan	7
BAB II ORGANISASI	
1. Sejarah Kantor Willayah Kementerian Hukum dan Ham Babel	9
2. Struktur Organisasi	9
a. Gambar Struktur Organisasi	10
b. Kedudukan , Tugas Pokok dan Fungsi Divisi Pelayanan Hukum dan HAM	11
BAB III INFRASTRUKTUR	
1. Spesifikasi Hardware	16
a. Teori Singkat Hardware	16
b. Hardware Pada Bagian Pelayanan Hukum Umum	18
2. Spesifikasi Software	18
a. Teori Singkat Tentang Software	18

	b. Spesifikasi Software Pada Bagian Pelayanan Hukum Umum	19
BAB IV	STUDI KASUS	
	1. Analisis Proses Bisnis	20
	a. Permohonan Pendaftaran Jaminan Fidusia Baru	20
	b. Permohonan Perubahan Sertifikat Jaminan Fidusia	22
	c. Permohonan Penghapusan Sertifikat Jaminan Fidusia	25
	d. Permohonan Sertifikat Pengganti	26
	e. Laporan Bulanan	27
	2. Activity Diagram	28
	a. Permohonan Pendaftaran Jaminan Fidusia Baru	29
	b. Permohonan Perubahan Sertifikat Jaminan Fidusia	33
	c. Permohonan Penghapusan Sertifikat Jaminan Fidusia	39
	d. Permohonan Sertifikat Pengganti	40
	e. Laporan Bulanan	42
	3. Use Case Diagram dan Deskripsi Diagram	43
	a. Use Case Diagram	43
	b. Deskripsi Use Case	45
	4. Rancangan Basis Data	48
	a. Entity Relationship Diagram	48
	b. Transformasi ERD ke LRS	49
	c. Logical Record Structure	50
	d. Tabel	51
BAB V	PENUTUP	
	1. Kesimpulan	53
	2. Saran	53
	Daftar Pustaka	55