

**ANALISA SISTEM INFORMASI AKUNTANSI PENJUALAN TUNAI
PADA TOKO KERAMIK RIA**

LAPORAN KULIAH KERJA PRAKTEK

Oleh :

NIM	NAMA
1. 1244300012	Enny Sartika
2. 1244300015	Dwi Lika Astuti
3. 1222300010	Zalia Oktaviani

NOMOR KKP : 001/KKP/SAL/EYN/DES/2014

PROGRAM STUDI MANAJEMEN INFORMATIKA

STMIK ATMA LUHUR

PANGKALPINANG

SEMESTER GASAL

TA. 2014/2015





SEKOLAH TINGGI MANAJEMEN INFORMATIKA DAN KOMPUTER

ATMA LUHUR PANGKALPINANG

PERSETUJUAN LAPORAN KULIAH KERJA PRAKTEK

Program studi : Komputerisasi Akuntansi
Jenjang : Diploma III (D3)
Judul : SISTEM INFORMASI AKUNTANSI PENJUALAN TUNAI
PADA TOKO KERAMIK RIA

	NIM	NAMA
1.	1244300012	Enny Sartika
2.	1244300015	Dwi Lika Astuti
3.	1222300010	Zalia Oktaviani

Pangkalpinang, 31 Desember 2014

Ketua Program Studi
Manajemen Informatika

Dosen Pembimbing

09/15
01

Melati Suci Mayasari



Elly Yanuarti

(Melati Suci Mayasari, M.Kom)

(Elly Yanuarti, M.Kom)

LEMBAR PENGESAHAN SELESAI KKP

Dinyatakan bahwa :

1. Enny Sartika (1244300012)
2. Dwi Lika Astuti (1244300015)
3. Zalia Oktaviani (1222300010)

Telah selesai melaksanakan Kegiatan Kuliah Praktek pada

Nama Instansi : Toko Keramik Ria

Alamat : Jln. Yos Sudarso No.1 Pangkalpinang

Pembimbing Praktek

Tanggal : Desember 2014

Toko Keramik Ria
Jl. Yos Sudarso No. 1 PANGKALPINANG
HP. 0852 6868 3955, 0812 717 3243,
0878 9622 1747

(Ria)



KATA PENGANTAR

Puji syukur kami panjatkan kehadirat ALLAH SWT yang telah melimpahkan rahmat dan karunia-Nya sehingga pada akhirnya kami dapat menyelesaikan tugas laporan kerja praktek ini dengan baik dimana tugas laporan Kuliah Kerja Praktek ini penulis sajikan dalam bentuk buku yang sederhana, adapun judul penulisan laporan kuliah kerja praktek yang kami ambil adalah sebagai berikut :

“ SISTEM INFORMASI AKUNTANSI PENJUALAN TUNAI PADA TOKO KERAMIK RIA “

Tujuan penulisan kuliah kerja praktek ini dibuat untuk memenuhi salah satu Syarat yang harus ditempuh untuk menyelesaikan program studi Diploma III (D3) Manajemen Informatika Bidang Peminatan Komputerisasi Akuntansi STMIK Atma Luhur Pangkalpinang. Sebagai bahan penulisan diambil berdasarkan hasil penelitian, observasi dan beberapa sumber literatur yang mengandung penulisan ini. Kami menyadari bahwa tanpa bimbingan dan dorongan dari semua pihak, maka penulisan laporan kuliah kerja praktek ini tidak lancar, oleh karena itu pada kesempatan ini kami menyampaikan ucapan terima kasih kepada:

1. Kedua Orang tua penulis yang telah banyak memberikan dukungan kepada penulis.
2. Bapak DR. Moedjiono, M.Sc, Selaku Ketua STMIK Atma Luhur.
3. Ibu Elly Yanuarti, M.Kom, Selaku Dosen Pembimbing KKP (Kuliah Kerja Praktek).
4. Ibu Melati Suci Mayasari, M.Kom, Selaku Ketua Program Studi Manajemen Informatika STMIK Atma Luhur.







5. Pemilik Toko Keramik Ria yang telah membantu tanpa mempersulit penulis dalam menyelesaikan laporan Kuliah Kerja Praktek ini.
6. Teman-teman seperjuangan di STMIK Atma Luhur dalam kegiatan pembekalan ilmu untuk masa depan.
7. Semua pihak yang telah membantu penulisan laporan KKP (Kuliah Kerja Praktek) ini yang tidak dapat disebut satu persatu.

Penulis menyadari bahwa dalam penulisan Laporan KKP ini masih jauh dari sempurna. Oleh karena itu kritik dan saran yang membangun, kami harapkan sebagai pemicu untuk dapat berkarya lebih baik lagi. Semoga Laporan KKP ini bermanfaat bagi pihak yang membutuhkan.

Pangkalpinang, Desember 2014

Penulis

DAFTAR SIMBOL

	Start Point Menggambarkan awal dari suatu aktivitas yang berjalan pada sistem.
	End Point Menggambarkan akhir dari suatu aktivitas yang berjalan pada sistem
	Activity State. Menggambarkan suatu proses / kegiatan bisnis.
	Swimlane Menggambarkan pembagian / pengelompokan berdasarkan tugas dan fungsi sendiri.
	Decision Points, menggambarkan pilihan untuk pengambilan keputusan, true atau false.
	Transition Menggambarkan aliran perpindahan control antara state.

DAFTAR GAMBAR

	Halaman
Gambar 3.1 : Struktur Organsasi.....	8
Gambar 4.1 : Activity Diagram Daftar Harga Barang	20
Gambar 4.2 : Activity Diagram Pemesanan Barang	21
Gambar 4.3 : Activity Diagram Laporan Penjualan.....	22

DAFTAR TABEL

	Halaman
Tabel 4.1 : Tabel Analisa Terapan Akuntansi.....	25
Tabel 4.2 : Tabel Daftar Perkiraan	26
Lampiran A-1 : Data Pokok.....	30
Lampiran A-2 : Data Masing.....	31
Lampiran B : Kebutuhan Sistem Berjalan.....	32
B-1 : Nota.....	33
B-2 : Laporan Perbaikan.....	34
Lampiran C : Lembar Berita Acara Konsultasi Pembimbing.....	36
Lampiran D : Lembar Berita Acara Kunjungan KKP.....	37

LAMPIRAN

	Halaman
Lampiran A Masukan Sistem Berjalan29
A-1 Data Pelanggan30
A-2 Data Barang31
Lampiran B Keluaran Sistem Berjalan32
B-1 Nota.....	. 33
B-2 Laporan Penjualan34
Lampiran C Lembar Berita Acara Konsultasi Pembimbing.....	. 36
Lampiran D Lembar Berita Acara Kunjungan KKP 37

DAFTAR ISI

	Halaman
Lembar Pengesahan	
Lembar Pengesahan selesai KKP dari instansi	
KATA PENGANTAR.....	i
DAFTAR SIMBOL	iii
DAFTAR GAMBAR	v
DAFTAR TABEL	vi
DAFTAR LAMPIRAN	vii
DAFTAR ISI	viii

BAB I PENDAHULUAN

1. Latar Belakang Penulisan Laporan	1
2. Masalah	2
3. Tujuan Penulisan	2
4. Batasan Pemasalan	3
5. Metode Penelitian.....	4
6. Sistematika Penulisan.....	5

BAB II ORGANISASI

1. Sejarah Toko Keramik Ria	7
2. Struktur Organisasi Toko Keramik Ria.....	8
3. Penjelasan Unit Kegiatan Toko Keramik Ria.....	10

BAB III INFRASTRUKTUR

1. Spesifikasi Hardware	11
2. Spesifikasi Software.....	14

BAB IV STUDY KASUS

1. Proses Bisnis.....	19
2. Activity Diagram.....	20
3. Analisa Masukan	23
a. Daftar Barang	23
b. Daftar Pelanggan	23
4. Analisa Keluaran	24
a. Nota Kontan	24
b. Laporan Penjualan.....	24
5. Analisa Terapan Akuntansi	25

BAB V PENUTUP

1. Kesimpulan	27
2. Saran	27

DAFTAR PUSTAKA	29
-----------------------------	-----------

Lampiran-A, Masukan Sistem Berjalan	31
--	-----------

Lampiran-B, Keluaran Sistem Berjalan	34
---	-----------

Lampiran-C, Lembar Berita Acara Konsultasi Pembimbing	37
--	-----------

Lampiran-D, Lembar Berita Acara Kunjungan KKP	38
--	-----------