

**PENERAPAN SISTEM INFORMASI MENGGUNAKAN  
ACCURATE DALAM PENGOLAHAN DATA TRANSAKSI  
PADA APRI MART SELINDUNG**

**LAPORAN KULIAH KERJA PRAKTIK**



**PROGRAM STUDI MANAJEMEN INFORMATIKA  
INSTITUT SAINS DAN BISNIS ATMA LUHUR  
PANGKALPINANG**

**2020/2021**



INSTITUT SAINS DAN BISNIS  
ATMA LUHUR

**PERSETUJUAN LAPORAN KULIAH KERJA PRAKTEK**

Program studi : Manajemen Informatika

Jenjang : Diploma III (D3)

Judul : PENERAPAN SISTEM INFORMASI MENGGUNAKAN  
ACCURATE DALAM PENGOLAHAN DATA TRANSAKSI  
PADA APRI MART


NIM	NAMA
1. 1822300003	Rosipah Rizqiani
2. 1822300014	Sri Wahyuni

Pangkalpinang, Desember 2020

Menyetujui,

  
Fitriyanti, M.Kom  
NIDN 0214087702

Pembimbing Lapangan,

  
Ir. Ael Puput Riwayat  
Pimpinan

Mengetahui,

Ketua Program Studi Manajemen Informatika



Delpiah Wahyuningsih, M.Kom  
NIDN-0008128901

## LEMBAR PENGESAHAN SELESAI KKP

Dinyatakan bahwa :

1. Rosipah Rizqiani (1822300003)
2. Sri Wahyuni (1822300014)

Telah selesai melaksanakan Kegiatan Kuliah Praktek pada

Nama Instansi : Apri Mart

Alamat : Ruko Graha Loka Blok E1-E2  
Jl. Sungailiat – Pangkalpinang, Selindung lama Kec.Gabek  
Kota Pangkalpinang, Kepulauan Bangka Belitung 33172

Pembimbing Praktek

Tanggal : Desember 2020



( Ir. Ael Puput Riwayati )

## ABSTRAK

*Apri Mart merupakan Minimarket yang bergerak dalam jual beli barang keperluan sehari-hari. Apri Mart ini beralamat di Ruko Graha Loka Blok E1-E2 Jl. Sungailiat – Pangkalpinang, Selindung lama Kec.Gabek, Kota Pangkalpinang, Kepulauan Bangka Belitung 33172. Usaha ini didirikan oleh Ir. Ael Puput Riwayati. Pada Apri Mart proses pencatatan dan pengolahan data transaksi penjualan masih dilakukan secara manual., sehingga sering terjadi kesalahan dalam informasi yang di hasilkan. Adapun tujuan dari penelitian ini adalah untuk merancang sistem informasi penjualan pada Apri Mart. Adapun metode yang digunakan dalam menyelesaikan penelitian ini adalah Penerapan Sistem Informasi menggunakan Program Aplikasi Accurate. Sistem informasi penjualan ini menjadi salah satu solusi yang dapat digunakan untuk pemilik Apri Mart dalam mengolah data lebih efektif dan efisien, sehingga dapat membantu meningkatkan keuntungan Apri Mart dalam menjalankan usahanya, serta akan membantu dalam membuat keputusan untuk meningkatkan pelayanan di Apri Mart dengan baik.*

*Kata Kunci : Penjualan, Pembelian, Program Aplikasi Accurate*



## KATA PENGANTAR

Puji Syukur penulis panjatkan kehadirat Allah SWT karena berkat Rahmat dan Karunia-Nya penulis dapat menyelesaikan Laporan Kuliah Kerja Praktek (KKP) ini yang merupakan salah satu persyaratan untuk menyelesaikan Program Studi Diploma Tiga (D3) Jurusan Manajemen Informatika ISB Atma Luhur. Judul Laporan Kuliah Kerja Praktek (KKP) yang di tulis berjudul **“Penerapan Sistem Informasi menggunakan *Accurate* dalam Pengolahan Data Transaksi pada Apri Mart”**.

Dengan segala keterbatasan, dalam penyusunan dan penulisan KKP ini takkan tewujud tanpa bantuan, bimbingan, dorongan serta dukungan dari berbagai pihak. Oleh karena itu dalam kesempatan ini penulis dengan segala kerendahan hati menyampaikan ucapan terima kasih kepada :

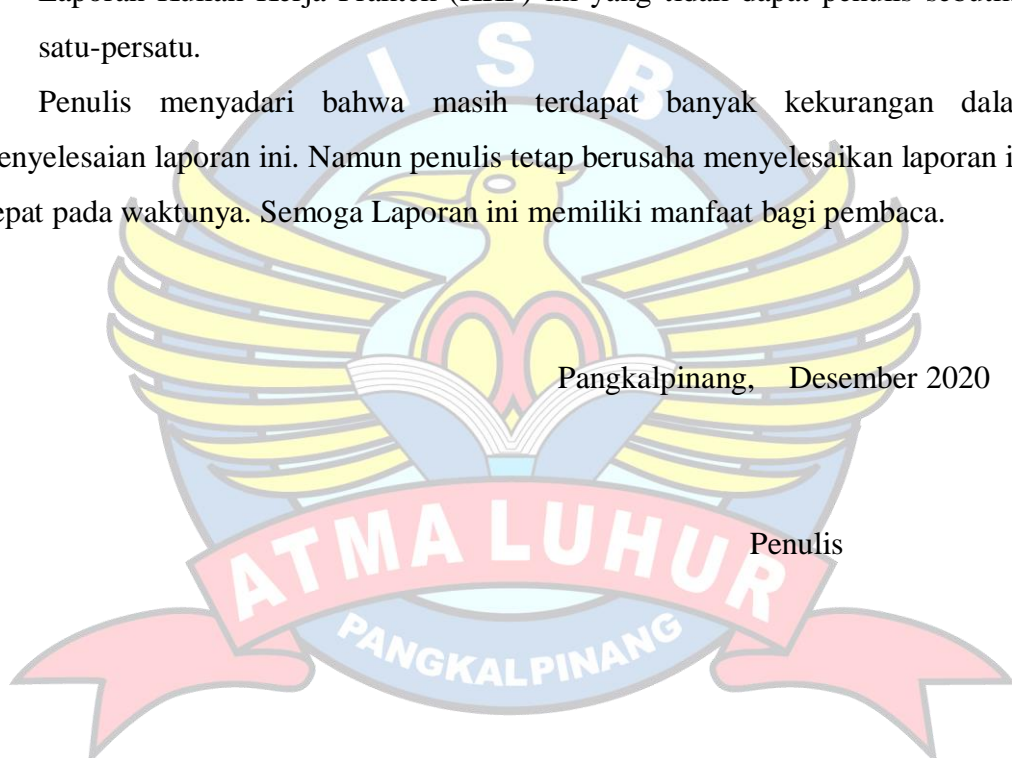
1. Kepada Allah SWT, atas segala nikmat dan karunia-Nya sehingga penulis dapat menyelesaikan Laporan Kuliah Kerja Praktek (KKP) ini.
2. Orang tua tercinta yang selalu memberikan dukungan baik moral, materi, do'a, semangat dan kasih sayang yang tak terhingga.
3. Bapak Dr. Moedjiono, M.Sc selaku ketua ISB Atma Luhur
4. Ibu Delpiah Wahyuningsih, M.Kom selaku Ketua Program Studi Manajemen Informatika
5. Ibu Fitriyanti, M.Kom selaku Dosen Pembimbing Kuliah Kerja Praktek (KKP) yang sangat sabar dan telah banyak memberikan masukan dan bantuan yang sangat berharga kepada penulis sehingga Laporan Kuliah Kerja Praktek (KKP) ini dapat di selesaikan.
6. Ibu Ir. Ael Puput Riwayatı selaku Pemilik Apri Mart yang sudah mengizinkan penulis melakukan riset.

7. Ibu Resti selaku Bagian Perkantoran Apri Mart yang membantu memberikan informasi dan data yang dibutuhkan selama riset.
8. Anggota Kelompok Kuliah Kerja Prakter (KKP) yang telah melakukan kerjasama sehingga Laporan Kuliah Kerja Praktek (KKP) ini dapat terselesaikan tepat waktu.
9. Untuk teman-teman yang sudah saling menguatkan, saling mengingatkan dan saling memperdulikan satu sama lain.
10. Semua pihak yang telah membantu penulis dalam menyelesaikan penulisan Laporan Kuliah Kerja Praktek (KKP) ini yang tidak dapat penulis sebutkan satu-persatu.

Penulis menyadari bahwa masih terdapat banyak kekurangan dalam penyelesaian laporan ini. Namun penulis tetap berusaha menyelesaikan laporan ini tepat pada waktunya. Semoga Laporan ini memiliki manfaat bagi pembaca.

Pangkalpinang, Desember 2020

Penulis





## DAFTAR ISI

	Halaman
<b>Lembar Pengesahan Selesai KKP</b> .....	<b>i</b>
<b>Abstrak</b> .....	<b>ii</b>
<b>Kata Pengantar</b> .....	<b>iii</b>
<b>Daftar Isi</b> .....	<b>v</b>
<b>Daftar Gambar</b> .....	<b>vii</b>
<b>Daftar Simbol</b> .....	<b>ix</b>
<b>Daftar Lampiran</b> .....	<b>x</b>
<b>BAB I    PENDAHULUAN</b>	
1.1 Latar Belakang .....	1
1.2 Identifikasi Masalah .....	2
1.3 Rumusan Masalah .....	3
1.4 Batasan Masalah .....	3
1.5 Tujuan dan Manfaat Penelitian .....	3
1.5.1 Tujuan Penelitian .....	3
1.5.2 Manfaat Penelitian .....	3
1.6 Sistematika Penulisan .....	4
<b>BAB II    TINJAUAN PUSTAKA</b>	
2.1 Teori Akuntansi .....	6
2.1.1 Pengertian Akuntansi .....	6
2.1.2 Pengertian Sistem Akuntansi .....	6
2.1.3 Pengertian Sistem Informasi Akuntansi .....	8
2.1.4 Siklus Akuntansi .....	9
2.2 Teori <i>Accurate</i> .....	12
2.2.1 Akun dalam <i>Accurate</i> .....	13
2.3 Teori Pendukung .....	15

<b>BAB III</b>	<b>ORGANISASI</b>	
	3.1 Sejarah Instansi .....	16
	3.2 Struktur Organisasi .....	16
	3.3 Tugas dan Wewenang .....	17
	3.4 Profil Apri Mart .....	18
<b>BAB IV</b>	<b>ANALISA DAN PERANCANGAN</b>	
	4.1 Definisi Masalah .....	20
	4.2 Analisa yang diajukan .....	20
	4.2.1 Analisa Proses Bisnis .....	21
	4.3 <i>Activity Diagram</i> .....	22
	4.4 Analisa Masukan .....	28
	4.5 Analisa Keluaran .....	29
	4.6 Rancangan Layar .....	30
<b>BAB V</b>	<b>PENUTUP</b>	
	5.1 Kesimpulan .....	38
	5.2 Saran .....	38
	<b>DAFTAR PUSTAKA</b> .....	<b>40</b>
	<b>LAMPIRAN A ANALISA MASUKAN</b> .....	<b>41</b>
	<b>LAMPIRAN B ANALISA KELUARAN</b> .....	<b>45</b>
	<b>LAMPIRAN C BERITA ACARA KONSULTASI</b> .....	<b>48</b>
	<b>LAMPIRAN D BERITA ACARA KUNJUNGAN</b> .....	<b>50</b>



## DAFTAR GAMBAR

	Halaman
Gambar 2.1 : Bagan Arus Tahapan Siklus Akuntansi .....	9
Gambar 3.1 : Struktur Organisasi Apri Mart .....	17
Gambar 3.2 : Tampak Depan Apri Mart .....	18
Gambar 3.3 : Tampak Dalam Apri Mart .....	19
Gambar 3.4 : Tampak Kasir Apri Mart .....	19
Gambar 4.1 : <i>Activity Diagram</i> Proses Pemesanan Barang .....	23
Gambar 4.2 : <i>Activity Diagram</i> Proses Penerimaan Barang .....	24
Gambar 4.3 : <i>Activity Diagram</i> Proses Pembuatan Laporan Pembelian .....	25
Gambar 4.4 : <i>Activity Diagram</i> Proses Pencatatan Daftar Barang .....	26
Gambar 4.5 : <i>Activity Diagram</i> Proses Transaksi Penjualan .....	27
Gambar 4.6 : <i>Activity Diagram</i> Proses Pembuatan Laporan Penjualan .....	28
Gambar 4.7 : Tampilan Layar <i>Entry</i> Profil Perusahaan .....	31
Gambar 4.8 : Tampilan Layar <i>Entry</i> Saldo Awal Perusahaan .....	31
Gambar 4.9 : Tampilan Layar <i>Entry</i> Barang .....	32
Gambar 4.10 : Tampilan Layar <i>Entry</i> Supplier .....	32
Gambar 4.11 : Tampilan Layar <i>Entry</i> Pelanggan .....	33
Gambar 4.12 : Tampilan Layar <i>Entry</i> Transaksi Pembelian Barang .....	33
Gambar 4.13 : Tampilan Layar <i>Entry</i> Faktur Pembelian Barang .....	34
Gambar 4.14 : Tampilan Layar <i>Entry</i> Retur Pembelian Barang .....	34
Gambar 4.15 : Tampilan Layar <i>Entry</i> Penerimaan Pembelian Barang .....	35

Gambar 4.16 : Tampilan Layar <i>Entry</i> Pembayaran Pembelian Barang .....	35
Gambar 4.17 : Tampilan Layar <i>Entry</i> Transaksi Penjualan Barang .....	36
Gambar 4.18 : Tampilan Layar <i>Entry</i> Faktur Penjualan Barang .....	36
Gambar 4.19 : Tampilan Layar <i>Entry</i> Penerimaan Penjualan Barang .....	37
Gambar 4.20 : Tampilan Layar <i>Entry</i> Laporan Penjualan Barang .....	37



## DAFTAR SIMBOL



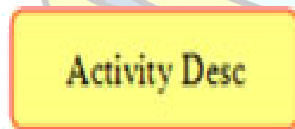
**Start State**

Menggambarkan awal dari aktifitas



**End State**

Menggambarkan akhir dari aktifitas



**Activity State**

Menggambarkan proses bisnis




**Decision**

Menggambarkan pilihan yang terjadi pada transisi.



**Transission**

Menggambarkan aliran perpindahan kontrol antara state.



**Swimlane**

## DAFTAR LAMPIRAN

Menggambarkan pemisahan atau  
pengelompokan aktifitas.

Halaman

**LAMPIRAN A ANALISA MASUKAN**

Lampiran A-1 : Data Barang .....	42
Lampiran A-2 : Nota Pembelian Barang .....	43
Lampiran A-3 : Data Pembelian Barang .....	44

**LAMPIRAN B ANALISA KELUARAN**

Lampiran B-1 : Nota Penjualan .....	46
Lampiran B-2 : Laporan Penjualan .....	47

**LAMPIRAN C BERITA ACARA KONSULTASI .....**

**48**

**LAMPIRAN D BERITA ACARA KUNJUNGAN .....**

**50**

