

## **KATA PENGANTAR**

Dengan segala puji dan syukur atas kehadiran Allah SWT yang telah memberikan limpahan rahmat dan hidayah-Nya sehingga penulis dapat menyelesaikan Tugas Akhir ini dengan judul “ IMPLEMENTASI AKUNTANSI MENGGUNAKAN APLIKASI MYOB PADA TB MULIA ABADI “

Maksud dan tujuan dari penulisan Tugas Akhir ini adalah untuk memenuhi salah satu syarat ujian sidang akhir dalam memperoleh gelar Diploma III jurusan Manajemen Informatika bidang peminatan Komputerisasi Akuntansi STMIK ATMA LUHUR Pangkalpinang.

Menyadari penyusunan laporan ini tidak lepas dari bantuan berbagai pihak, maka pada kesempatan ini penulis ingin menyampaikan ucapan terima kasih yang setulus-tulusnya kepada :

1. Bapak Prof. Dr. Moedjiono, M.Sc selaku Ketua STMIK Atma Luhur Pangkalpinang.
2. Ibu Melati Suci Mayasari, M.Kom selaku Ketua Program Studi Manajemen Informatika.
3. Ibu Marini, M.Kom selaku Dosen Pembimbing yang telah berkenan meluangkan waktunya dalam memberikan bimbingan dan pengarahan serta petunjuk kepada penulis sehingga terselesaikan Tugas Akhir ini.
4. Untuk semua dosen yang telah memberikan ilmunya selama ini.
5. Bapak Chia Kong Min (Akhiong) beserta istri selaku pimpinan TB Mulia Abadi, terima kasih atas waktunya selama ini dalam memberikan informasi yang dibutuhkan dalam menyelesaikan Tugas Akhir ini.
6. Kedua orang tua, Uni Dyan, Tante Yus, Ce Yanti, Nadhifa dan Cerline tersayang, Indra Adriansyah, terima kasih atas doa dan dorongan baik moril maupun materil kepada penulis.
7. Sahabat-sahabat baikku Ipid, Wiwid, Rere, rekan kerja di PT. Pahala Harapan Lestari, Ce Mei, Vita beserta teman-teman Manajemen Informatika.
8. Seluruh pihak yang telah membantu penulisan Tugas Akhir ini.

Akhir kata penulis mohon maaf apabila dalam penyusunan Tugas Akhir ini masih terdapat banyak kekurangan dan ketidaksempurnaan. Oleh karena itu, dengan kerendahan hati penulis mengharapkan kritik dan saran yang sifatnya membangun dan mendidik dari semua pihak yang telah membaca Tugas Akhir ini.

Pangkalpinang, Juni 2015

Penulis

## DAFTAR GAMBAR

	Halaman
Gambar III.1 Struktur Organisasi .....	19
Gambar III. 2 Activity Diagram Proses Transaksi Pembelian .....	23
Gambar III. 3 Activity Diagram Proses Penerimaan dan Pembayaran Pembelian Barang .....	24
Gambar III.4 Activity Diagram Proses Transaksi Penjualan .....	25
Gambar III.5 Activity Diagram Proses Pembuatan Laporan Pembelian.....	26
Gambar III.6 Activity Diagram Proses Pembuatan Laporan Penjualan.....	26
Gambar IV.7 Struktur Tampilan TB Mulia Abadi .....	30
Gambar IV.8 Rancangan Layar Awal Aplikasi.....	31
Gambar IV.9 Rancangan Layar Informasi Perusahaan .....	31
Gambar IV.10 Rancangan Layar Periode Akuntansi .....	32
Gambar IV.11 Rancangan Layar Command Centre.....	32
Gambar IV.12 Rancangan Layar Data Rekening .....	33
Gambar IV.13 Rancangan Layar Data Barang .....	33
Gambar IV.14 Rancangan Layar Data Customer .....	34
Gambar IV.15 Rancangan Layar Data Supplier .....	34
Gambar IV.16 Rancangan Layar Entry Data Penjualan .....	35
Gambar IV.17 Rancangan Layar Cetak Bukti Penjualan .....	35
Gambar IV.18 Rancangan Layar Entry Data Pembelian.....	36
Gambar IV.19 Rancangan Layar Cetak Bukti Pembelian .....	36
Gambar IV.20 Rancangan Layar Cetak Jurnal Penerimaan Kas.....	37
Gambar IV.21 Rancangan Layar Cetak Jurnal Umum.....	37
Gambar IV.22 Rancangan Layar Cetak Buku Besar .....	38

Gambar IV.23 Rancangan Layar Cetak Laporan Penjualan.....	38
Gambar IV.24 Rancangan Layar Cetak Jurnal Penjualan .....	39
Gambar IV.25 Rancangan Layar Cetak Jurnal Pengeluaran Kas .....	39
Gambar IV.26 Rancangan Layar Cetak Laporan Pembelian .....	40
Gambar IV.27 Rancangan Layar Cetak Jurnal Pembelian .....	40

## DAFTAR TABEL

	Halaman
Tabel III.1 Analisa Terapan Akuntansi Penjualan .....	27
Tabel III.2 Struktur Data Perkiraan Beserta Struktur Kode .....	28
Tabel III.3 Analisa Terapan Akuntansi Pembelian .....	28
Tabel III.4 Struktur Data Perkiraan Beserta Struktur Kode .....	29
Tabel IV.5 Rancangan Struktur Bagan Rekening / Perkiraan .....	41

## DAFTAR LAMPIRAN

Halaman

### **Lampiran A Dokumen Sistem Berjalan**

#### Lampiran A-1 Dokumen Masukan Sistem Berjalan

Lampiran A-1-1 : Daftar Harga Barang..... 45

Lampiran A-1-2 : Data Pelanggan ..... 46

#### Lampiran A-2 Dokumen Keluaran Sistem Berjalan

Lampiran A-2-1 : Nota ..... 47

Lampiran A-2-2 : Laporan Penjualan ..... 48

Lampiran A-2-3 : Laporan Pembelian ..... 49

### **Lampiran B Rancangan Keluaran Sistem Usulan**

Lampiran B-1 : Informasi Perusahaan ..... 50

Lampiran B-2 : Periode Akuntansi..... 51

Lampiran B-3 : Data Barang ..... 52

Lampiran B-4 : Data Rekening ..... 53

Lampiran B-5 : Data Harga Tetap..... 54

Lampiran B-6 : Data Supplier ..... 55

Lampiran B-7 : Data Pelanggan ..... 56

Lampiran B-8 : Entry Pembelian ..... 57

Lampiran B-9 : Entry Penjualan..... 58

### **Lampiran C Tampilan Output Aplikasi MYOB**

Lampiran C-1 : Bukti Transaksi Pembelian ..... 59

Lampiran C-2	: Bukti Transaksi Penjualan .....	60
Lampiran C-3	: Cetak Laporan Penjualan .....	61
Lampiran C-4	: Cetak Laporan Pembelian .....	62
Lampiran C-5	: Cetak Laporan Jurnal Penjualan .....	63
Lampiran C-6	: Cetak Laporan Jurnal Pembelian .....	64
Lampiran C-7	: Cetak Jurnal Pengeluaran Kas .....	65
Lampiran C-8	: Cetak Jurnal Penerimaan Kas .....	66
Lampiran C-9	: Cetak Buku Besar .....	67
<b>Lampiran D</b>	<b>Surat Keterangan Riset .....</b>	<b>69</b>
<b>Lampiran E</b>	<b>Kartu Bimbingan .....</b>	<b>70</b>

## DAFTAR SIMBOL

### Simbol Activity Diagram



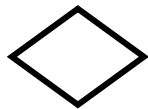
Start State

Menggambarkan awal dari aktifitas




End State

Menggambarkan akhir dari aktifitas



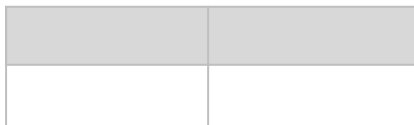
Decision

Menggambarkan pilihan yang terjadi pada transisi



Activity State

Menggambarkan proses bisnis



Swimlane

Menggambarkan pembagian / pengelompokan berdasarkan tugas dan fungsi tersendiri



Transition

Menggambarkan aliran perpindahan control antara stat



## DAFTAR ISI

	Halaman
Abstraksi .....	i
Kata Pengantar .....	ii
Daftar Gambar.....	iv
Daftar Tabel .....	v
Daftar Lampiran .....	vi
Daftar Simbol.....	viii
Daftar Isi.....	ix

### **BAB I        PENDAHULUAN**

1. Latar Belakang .....	1
2. Masalah .....	2
3. Tujuan Penulisan.....	3
4. Batasan Masalah.....	3
5. Metode Penelitian.....	4
6. Sistematika Penulisan .....	6

### **BAB II        LANDASAN TEORI**

1. Teori Akuntansi	
a. Pengertian Akuntansi .....	8
b. Pengertian Sistem Akuntansi .....	8
1) Pengertian Jurnal .....	8
2) Jenis – Jenis Jurnal .....	8
3) Buku Besar .....	10
c. Pengertian Sistem Informasi Akuntansi.....	10
d. Laporan Keuangan .....	10
2. Teori Aplikasi MYOB .....	11

3.	Teori Pendukung	
a.	Pengertian Pembelian.....	12
b.	Pengertian Penjualan.....	13
c.	Pengertian UML.....	14
d.	Pengertian Rancangan Layar.....	16
e.	Pengertian Activity Diagram.....	17
<b>BAB III</b>	<b>ANALISA SISTEM</b>	
1.	Tinjauan Organisasi	
a.	Sejarah Organisasi.....	18
b.	Struktur Organisasi .....	18
c.	Pembagian Tugas dan Tanggung Jawab .....	19
2.	Analisa Proses	
a.	Proses Bisnis .....	21
b.	Activity Diagram.....	23
3.	Analisa Terapan Akuntansi.....	27
<b>BAB IV</b>	<b>IMPLEMENTASI AKUNTANSI</b>	
1.	Tampilan Layar	
a.	Struktur Tampilan .....	30
b.	Rancangan Layar.....	31
2.	Rancangan Struktur Bagan Rekening .....	41
<b>BAB V</b>	<b>PENUTUP</b>	
1.	Kesimpulan .....	42
2.	Saran.....	42
	Daftar Pustaka .....	43
	Lampiran – Lampiran.....	