



**IMPLEMENTASI AKUNTANSI MENGGUNAKAN  
APLIKASI MYOB ACCOUNTING UNTUK MENYELESAIKAN  
TRANSAKSI PENJUALAN DAN PEMBELIAN  
PADA  
TOKO CHARLIE**

Oleh :  
**TINA MARDIANA**  
**1222300024**

**PROGRAM STUDI KOMPUTERISASI AKUNTANSI  
STMIK ATMA LUHUR PANGKALPINANG  
TAHUN AJARAN 2014/2015**



**IMPLEMENTASI AKUNTANSI MENGGUNAKAN  
APLIKASI MYOB ACCOUNTING UNTUK MENYELESAIKAN  
TRANSAKSI PENJUALAN DAN PEMBELIAN  
PADA  
TOKO CHARLIE**

**TUGAS AKHIR**  
Diajukan sebagai syarat meraih  
Gelar Ahli Madya

Oleh :  
**TINA MARDIANA**  
**1222300024**

**PROGRAM STUDI KOMPUTERISASI AKUNTANSI  
STMIK ATMA LUHUR PANGKALPINANG  
TAHUN AJARAN 2014/2015**



SEKOLAH TINGGI MANAJEMEN INFORMATIKA DAN  
KOMPUTER  
ATMA LUHUR PANGKALPINANG

PERSETUJUAN TUGAS AKHIR

Nama : TINA MARDIANA  
Nim : 1222300024  
Program Studi : Manajemen Informatika  
Jenjang Studi : Diploma III (D3)  
Judul : IMPLEMENTASI AKUNTANSI MENGGUNAKAN APLIKASI  
MYOB ACCOUNTING UNTUK MENYELESAIKAN TRANSAKSI  
PENJUALAN & PEMBELIAN TUNAI PADA TOKO CHARLIE

Ketua Program Studi

06/15  
Melati . Su

( Melati Suci Mayasari, M.Kom )

Dosen Pembimbing

Fitriyanti

( Fitriyanti, M.kom )

Panitia Penguji :

Ketua

Hamidah

( Hamidah, M.Kom )

Anggota

Anisah


( Anisah, M.Kom )

Ketua

STMIK Atma Luhur

Prof. Dr. Moedjiono

( Prof. Dr. Moedjiono, M.Sc )



Pembantu

Bidang Akademik

Bambang Adiwino

( Bambang Adiwino, M.Kom )

## **ABSTRAKSI**

Toko CHARLIE merupakan salah satu usaha usaha dibidang perdagangan yang beralamat di JL. Adiyaksa No. 54 Pangkal pinang . Kegiatan jual beli pada Toko Charlie sampai saat ini belum terkomputerisasi dengan baik . mulai dari proses pencatatan transaksi penjualan maupun pembelian, proses pembayaran serta pembuatan laporan . Oleh sebab itu informasi yang dihasilkan kurang akurat dan tidak tepat waktu .

Dalam penelitian ini menggunakan metode objek oriented dengan pemodelan UML . Untuk mengimplementasikannya penulis memanfaatkan MYOB accounting sehingga masalah – masalah yang timbul dapat teratasi serta informasi yang dihasilkan akurat dan tepat waktu sekaligus dapat mendukung kemajuan dan perkembangan perusahaan .

## KATA PENGANTAR

Pertama-tama sekali Penulis ingin mengucapkan syukur Alhamdulillah. Segala Puji dan Syukur yang sebesar-besarnya Penulis panjatkan kehadiran Allah SWT atas limpahan rahmat dan kasih sayang-Nya yang telah memberikan kelancaran, kemudahan dan pertolongan kepada Penulis sehingga penulisan Tugas Akhir ini dapat terselesaikan dengan baik.

Adapun tujuan penulisan Tugas Akhir ini sebagai bagian dari syarat untuk mencapai gelar Ahli Madya Komputer pada jenjang studi Diploma Tiga (DIII) Program Studi Manajemen Informatika di STMIK ATMA LUHUR Pangkalpinang. Dalam Penyusunan Tugas Akhir ini, Penulis mengambil judul **“IMPLEMENTASI AKUNTANSI MENGGUNAKAN APLIKASI MYOB ACCOUNTING UNTUK MENYELESAIKAN TRANSAKSI PENJUALAN & PEMBELIAN TUNAI PADA TOKO CHARLIE”** Penulis menyadari bahwa Tugas Akhir ini masih jauh dari kesempurnaan, namun demikian penulis berharap semoga ini dapat memberikan sumbangan yang berarti bagi STMIK ATMA LUHUR, khususnya untuk jurusan Komputerisasi Akuntansi juga kepada Toko Charlie mudah-mudahan system penjualan tunai dapat digunakan dan dapat meningkatkan kinerja kerja.

Sebagai ungkapan rasa syukur, Penulis tidak lupa sampaikan ucapan terimakasih yang sebesar-besarnya kepada semua pihak yang telah berjasa dalam penulisan Tugas Akhir ini. Ucapan terimakasih Penulis sampaikan kepada :

1. Allah SWT, yang telah mengizinkan Penulis untuk menyelesaikan Tugas Akhir ini, karena hanya dengan izin-Mu, semua hal yang ada di dunia ini dapat terjadi.
2. Kedua orangtuaku tercinta di dunia yang tidak pernah berhenti memberikan dukungan kepada penulis, baik dalam bentuk moril, materil, do'a, semangat serta kasih sayang yang tulus. Semoga Tugas Akhir menjadi salah satu hal yang dapat membahagiakan dan membanggakan bagi kalian. "Semoga Allah melindungi, mencintai dan mencurahkan kasih sayang-Nya kepada beliau".
3. Bapak Prof. Dr. Moedjiono, M.Sc selaku Ketua STMIK Atma Luhur Pangkalpinang.
4. Bapak Drs. Harry Sudjianto, MM, MBA selaku Ketua Pengurus Yayasan STMIK Atma Luhur Pangkalpinang .
5. Ibu Melati Suci Mayasari, M.Kom selaku Ketua Program Studi Manajemen Informatika STMIK Atma Luhur.
6. Ibu Fitriyanti, M.Kom, selaku dosen pembimbing TA ( Tugas Akhir ).
7. Bapak Pemilik Toko Charlye, selaku Pemilik TOKO terimakasih atas waktunya selama ini yang telah memberikan izin pada penulis untuk melakukan riset dan kakak serta seluruh pegawai yang telah

membantu penulis dalam memberikan informasi-informasi yang telah diperlukan serta memberikan pengarahannya dan masukan kepada penulis.

8. Serta semua pihak yang tidak dapat kami sebutkan satu – persatu yang telah membantu hingga terselesaikan Tugas Akhir ( TA ) ini.

Akhir kata penulis mohon maaf apabila dalam penyusunan Tugas Akhir ini masih terdapat kekurangan dan masih jauh dari kesempurnaan. Oleh karena itu, dengan kerendahan hati Penulis mengharapkan kritik dan saran yang sifatnya membangun dari semua pihak yang telah membaca Tugas Akhir ini.

Pangkalpinang, 2015

Penulis

## DAFTAR GAMBAR

Halaman

Gambar III.1	Struktur Organisasi .....	13
Gambar III.2	Activity Diagram Pendataan Pelanggan .....	16
Gambar III.3	Activity Diagram Proses Pendataan Supplier .....	17
Gambar III.4	Activity Diagram Proses Pemesanan Barang Kepada Supplier .....	17
Gambar III.5	Activity Diagram Proses Pembayaran Kepada Supplier .....	18
Gambar III.6	Activity Diagram Proses Pencatatan Harga Barang .....	18
Gambar III.7	Activity Diagram Proses Transaksi Penjualan .....	19
Gambar III.8	Activity Diagram Proses Pembuatan Laporan Penjualan .....	19
Gambar III.9	Activity Diagram Proses Pembuatan Pembelian .....	20
Gambar IV.1	Struktur Tampilan .....	28
Gambar IV.2	Rancangan Layar Memu Utama .....	29
Gambar IV.3	Rancangan Layar Company File Assistent .....	29
Gambar IV.4	Rancangan Layar Data Perusahaan .....	30
Gambar IV.5	Rancangan Layar Periode Akuntansi .....	30
Gambar IV.6	Rancangan Layar Menu Awal .....	31
Gambar IV.7	Rancangan Layar Data Rekening .....	31
Gambar IV.8	Rancangan Layar Data Pelanggan .....	32
Gambar IV.9	Rancangan Layar Data Pemasok .....	32
Gambar IV.10	Rancangan Layar Data Barang .....	33
Gambar IV.11	Rancangan Layar Data Penjualan .....	33
Gambar IV.12	Rancangan Layar Cetak Bukti Pembayaran Penjualan .....	34
Gambar IV.13	Rancangan Layar Data Pembelian .....	34
Gambar IV.14	Rancangan Layar Cetak Bukti Pembayaran Pembelian .....	35
Gambar IV.15	Rancangan Layar Entry Jurnal Umum .....	35
Gambar IV.16	Rancangan Layar Cetak Jurnal Penerimaan Kas .....	36
Gambar IV.17	Rancangan Layar Cetak Jurnal Pengeluaran .....	36
Gambar IV.18	Rancangan Layar Cetak Jurnal Pembelian .....	37
Gambar IV.19	Rancangan Layar Cetak Jurnal Pengeluaran Kas .....	37
Gambar IV.20	Rancangan Layar Cetak Buku Besar .....	38
Gambar IV.21	Rancangan Layar Cetak Jurnal Umum .....	38

## DAFTAR TABEL

	Halaman
Tabel III.1 Tabel Analisa Terapan Akuntansi Pada ..... Transaksi Pembelian	24
Tabel III.2 Tabel Struktur Daftar Perkiraan Transaksi Pembelian .....	25
Tabel III.3 Tabel Analisa Terapan Akuntansi Pada ..... Transaksi Penjualan	26
Tabel III.4 Tabel Struktur Daftar Perkiraan Transaksi Penjualan .....	27
Tabel IV.1 Tabel Rancangan Struktur Bagan Rekening .....	39










## DAFTAR LAMPIRAN

Halaman

Lampiran A : Dokumen Keluaran Dan Masukan Sistem Berjalan	
Lampiran A-1 : Nota .....	44
Lampiran A-2 : Laporan Penjualan .....	45
Lampiran A-3 : Nota Pembelian .....	46
Lampiran A-4 : Laporan Pembelian .....	47
Lampiran A-5 : Daftar Harga Barang .....	48
Lampiran A-6 : Data Pelanggan .....	49
Lampiran A-7 : Data Nota Pembelian Supplier .....	50
Lampiran B : Rancangan Masukan Sistem Usulan	
Lampiran B-1 : Data Informasi Perusahaan .....	52
Lampiran B-2 : Data Periode Akuntansi .....	53
Lampiran B-3 : Data Rekening .....	54
Lampiran B-4 : Data Pelanggan .....	55
Lampiran B-5 : Data Data Barang .....	56
Lampiran B-6 : Data Data Supplier .....	57
Lampiran C : Rancangan Keluaran Sistem Usulan	
Lampiran C-1 : Cetak Jurnal Umum .....	59
Lampiran C-2 : Cetak Jurnal Penerimaan Kas .....	60
Lampiran C-3 : Cetak Jurnal Penjualan .....	61
Lampiran C-4 : Cetak Buku Besar .....	62
Lampiran C-5 : Cetak Jurnal Pengeluaran Kas .....	63
Lampiran C-6 : Cetak Jurnal Pembelian .....	64
Lampiran D : Surat Keterangan Riset .....	66
Lampiran E : Kartu Bimbingan .....	68

## DAFTAR SIMBOL

### 1. Simbol Activity Diagram

	<p>Start State Menggambarkan awal dari aktifitas.</p>
	<p>End State Menggambarkan akhir dari aktifitas</p>
	<p>Transition Menggambarkan aliran perpindahan kontrol antara state.</p>
	<p>Activity State Menggambarkan proses bisnis.</p>
	<p>Synchronization Menunjukkan apabila ada dua atau lebih aliran ( transisi ) yang bertemu atau yang bercabang atau ada transisi paralel.</p>
	<p>Decision Menggambarkan pilihan yang terjadi pada transisi.</p>
	<p>Swimlane Menggambarkan pemisahan atau pengelompokan aktifitas.</p>

## DAFTAR ISI

Halaman

ABSTRAKSI .....	i
KATA PENGANTAR .....	ii
DAFTAR GAMBAR .....	iv
DAFTAR TABEL .....	vi
DAFTAR LAMPIRAN .....	vii
DAFTAR SIMBOL .....	ix
DAFTAR ISI .....	x
<b>BAB I PENDAHULUAN</b>	
1. Latar Belakang .....	1
2. Masalah .....	2
3. Tujuan Penulisan .....	2
4. Batasan Masalah .....	3
5. Metode Penelitian .....	3
6. Sistematika Penulisan .....	4
<b>BAB II LANDASAN TEORI</b>	
1. Teori Akuntansi .....	6
a. Pengertian Akuntansi .....	6
b. Pengertian Sistem Akuntansi .....	6
c. Pengertian Sistem Informasi Akuntansi .....	8
d. Laporan Keuangan .....	8
2. Teori Aplikasi MYOB Accounting .....	9
3. Teori Pendukung .....	9
<b>BAB III ANALISA SISTEM</b>	
1. Tinjauan Organisasi .....	12
a. Penjelasan Singkat Tentang Organisasi .....	12
b. Struktur Organisasi .....	13
c. Pembagian Tugas Dan Tanggung Jawab .....	13
2. Analisa Proses .....	14
a. Proses Bisnis .....	14
b. Activity Diagram .....	16
3. Analisa Keluaran .....	20
4. Analisa Masukan .....	22
5. Analisa Terapan Akuntansi .....	24
<b>BAB IV IMPLEMENTASI AKUNTANSI</b>	
1. Tampilan Layar .....	28

a. Struktur Tampilan .....	28
b. Rancangan Layar .....	29
2. Rancangan Struktur Bagan Rekening / Perkiraan .....	39

**BAB V      PENUTUP**

1. Kesimpulan .....	40
2. Saran .....	40

<b>DAFTAR PUSTAKA</b> .....	42
<b>Lampiran A</b> Dokumen Keluaran Dan Masukan Sistem Berjalan .....	43
<b>Lampiran B</b> Rancangan Masukan Sistem Usulan .....	50
<b>Lampiran C</b> Rancangan Keluaran Sistem Usulan .....	58
<b>Lampiran D</b> Surat Ketetapan Riset .....	65
<b>Lampiran E</b> Kartu Bimbingan .....	67