



**IMPLEMENTASI AKUNTANSI MENGGUNAKAN APLIKASI
MYOB PADA APOTEK FARMA BANGKA**

Oleh :

MUHAMMAD ERDIANSYAH

1222300043

**PROGRAM STUDI MANAJEMEN INFORMATIKA
STMIK ATMA LUHUR PANGKALPINANG
TAHUN AJARAN 2014/2015**



**IMPLEMENTASI AKUNTANSI MENGGUNAKAN APLIKASI
MYOB PADA APOTEK FARMA BANGKA**

TUGAS AKHIR

Diajukan sebagai syarat meraih

Gelar Ahli Madya

Oleh :

MUHAMMAD ERDIANSYAH

1222300043

PROGRAM STUDI MANAJEMEN INFORMATIKA

STMIK ATMA LUHUR PANGKALPINAN

TAHUN AJARAN 2014/2015



**SEKOLAH TINGGI MANAJEMEN INFORMATIKA DAN
KOMPUTER ATMA LUHUR PANGKALPINANG**

TANDA PERSETUJUAN TUGAS AKHIR

Nama : Muhammad Erdiansyah
Nim : 1222300043
Program Studi : Manajemen Informatika
Jenjang Studi : Diploma III
Judul : IMPLEMENTASI AKUNTANSI MENGGUNAKAN
APLIKASI MYOB PADA APOTEK FARMA BANGKA

Ketua Program Studi
Manajemen Informatika,
*15
04/102 Melati Suci*
(Melati Suci Mayasari, M.Kom)

Pangkalpinang, Juni 2015
Dosen Pembimbing,
Yuyi Andrika
(Yuyi Andrika, M.Kom)

Panitia Penguji

Ketua
Hamidah
(Hamidah, M.Kom)

Anggota
Elly Xanuarti
(Elly Xanuarti, M.Kom)

Ketua
STMIK Atma Luhur,
Prof. Dr. Moedjiono
(Prof. Dr. Moedjiono, M.Sc)

Pembantu Ketua
Bidang Akademik
Bambang Adiwino
(Bambang Adiwino, M.Kom)



ABSTRAKSI

Apotek Farma Bangka merupakan badan usaha yang menangani para pembeli dan memberikan pelayanan kepada konsumen yang merupakan salah satu dari sekian banyak pemasaran obat yang berdiri.

Kegiatan pengolahan data penjualan secara manual telah dilakukan sejak lama. Sistem yang manual dilakukan dalam penggunaan jangka pendek, biaya yang dikeluarkan lebih murah, akan tetapi dengan adanya kemajuan ilmu teknologi sekarang ini penggunaan secara manual diganti dengan teknologi yang banyak digunakan sekarang ini, supaya sistem yang kita butuhkan sekarang ini dapat menghasilkan informasi yang lebih cepat dan akurat.

Pembuatan program aplikasi pengolahan data penjualan pada Apotek Faram Bangka merupakan penerapan dari proses diatas. Sehingga memudahkan pekerjaan dibidang kefarmasian khususnya terhadap pelayanan penjualan obat kepada konsumen.

KATA PENGANTAR

Puji dan syukur kehadiran ALLAH SWT karena atas rahmat dan hidayahNya, Tidak lupa, Shalawat serta salam kita junjungkan kepada Nabi Muhammad SAW beserta keluarga, sahabat dan para pengikutnya hingga akhir zaman. Alhamdulillah penulis dapat menyelesaikan tugas akhir sebagai salah satu syarat dalam menyelesaikan program Diploma tiga (D3) pada Program Studi Manajemen Informatika di STMIK Atma Luhur Pangkalpinang. Judul tugas akhir ini adalah “ **IMPLEMENTASI AKUNTANSI MENGGUNAKAN APLIKASI MYOB PADA APOTEK FARMA BANGKA**”.

Penulis mengucapkan terima kasih kepada pihak-pihak yang telah membantu dalam menyelesaikan tugas akhir ini. Ucapan terimah kasih disampaikan kepada :

1. Allah SWT yang telah memberikan kesempatan dan kekuatan serta kesehatan jasmani dan rohani dalam penyelesaian tugas akhir ini.
2. Orang Tua Tercinta dan keluarga, yang telah memberikan semangat, kasih sayang, perhatian dan doa untuk menyelesaikan tugas akhiri ini.
3. Ibu Melati Suci Mayasari, M.Kom selaku Ketua Program Studi Manajemen Informatika STMIK Atma Luhur Pangkalpinang.
4. Ibu Yuyi Andrika, M.Kom selaku Dosen Pembimbing yang telah banyak membantu.
5. Seluruh Dosen dan Staf yang ada di STMIK ATMA LUHUR PANGKALPINANG.
6. Bapak Ruswan. H. selaku pemilik Apotek Farma Bangka yang telah memberikan izin kepada penulis untuk mengadakan riset di Apotek Farma Bangka.
7. Seluruh teman-teman Manajemen Informatika yang selalu memberikan motivasi dan diskusi bagi penulis.

Sebagaimana manusia yang tidak luput dari kesalahan dan kehilafan, penulis menyadari bahwa masih banyak kekurangan dalam penulisan laporan ini, baik secara materi maupun teknik penulisannya karena pengalaman dan pengetahuan penulis terbatas. Oleh karena itu, penulis mengharapkan masukan serta saran ataupun kritik yang bersifat membangun, sehingga penulis dapat melakukan koreksi dan perbaikan untuk masa yang akan datang.


Akhir kata penulis berharap berharap laoran tugas akhir ini dapat berguna dan bermanfaat bagi semua pihak, terutama di dalam ruang lingkup Kampus STMIK Atma Luhur Pangkalpinang serta pihak lain pada umumnya. Terima kasih.

Pangkalpinang, Juni 2014


Penulis

DAFTAR SIMBOL

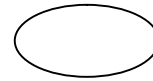
1. Kesatuan luar (*external entity*),




2. Arus data (*data flow*),



3. Proses (*process*),



4. Simpanan data (*data store*),



5. Eksekusi dari suatu aksi (*Action*)



6. Objek dibentuk atau diawali (*Initial Node*)



7. Bagaimana objek dibentuk dan dihancurkan



DAFTAR GAMBAR

	Halaman
Gambar 3.1 : Struktur Organisasi	15
Gambar 3.2 : Activity Diagram Pendataan Barang	18
Gambar 3.3 : Activity Diagram Pembelian Barang	19
Gambar 3.4 : Activity Diagram Penerimaan Barang	20
Gambar 3.5 : Activity Diagram Penjualan Tunai.....	21
Gambar 3.6 : Activity Diagram Pembuatan Laporan Pembelian.....	22
Gambar 3.7 : Activity Diagram Pembuatan Laporan Penjualan.....	22
Gambar 4.1 : Struktur Tampilan	28
Gambar 4.2 : Tampilan Layar Membuar File Baru.....	29
Gambar 4.3 : Tampilan Layar Input Data Perusahaan.....	29
Gambar 4.4 : Tampilan Layar Input Periode Perusahaan	30
Gambar 4.5 : Tampilan Layar Input Data Rekening.....	30
Gambar 4.6 : Tampilan Layar Input Data Barang.....	31
Gambar 4.7 : Tampilan Layar Input Data Pelanggan	31
Gambar 4.8 : Tampilan Layar Cetak Bukti Penjualan	32
Gambar 4.9 : Tampilan Layar Input Bukti Penerimaan Pembayaran	32
Gambar 4.10 : Tampilan Layar Cetak Jurnal Penerimaan Kas	33
Gambar 4.11 : Tampilan Layar Cetak Jurnal Penjualan	33

Gambar 4.12	: Tampilan Layar Cetak Laporan Penjualan.....	34
Gambar 4.13	: Tampilan Layar Input Data Suplier.....	34
Gambar 4.14	: Tampilan Layar Cetak Bukti Pembelian	35
Gambar 4.15	: Tampilan Layar Cetak Bukti Pengeluaran Pembayaran	35
Gambar 4.16	: Tampilan Layar Cetak Jurnal Pengeluaran Kas	36
Gambar 4.17	: Tampilan Layar Cetak Jurnal Pembelian	36
Gambar 4.18	: Tampilan Layar Cetak Laporan Pembelian.....	37
Gambar 4.19	: Tampilan Layar Input Expense	37
Gambar 4.20	: Tampilan Layar Cetak Jurnal Umum.....	38
Gambar 4.21	: Tampilan Layar Cetak Buku Besar	38

DAFTAR TABEL

	Halaman
Tabel 3.1 : Analisa Terapan Akuntansi Proses Penjualan.....	23
Tabel 3.2 : Daftar Tabel Rekening Penjualan	24
Tabel 3.3 : Analisa Terapan Akuntansi Proses Pembelian	25
Tabel 3.4 : Daftar Tabel Rekening Pembelian	26
Tabel 3.5 : Analisa Terapan Akuntansi Proses Pembelian Listrik.....	27
Tabel 4.1 : Daftar Tabel Rekening	40

DAFTAR LAMPIRAN

	Halaman
Lampiran A : Dokumen Sistem Berjalan	43
Lampiran A-1 : Kwitansi Pembelian	44
Lampiran A-2 : Nota Penjualan.....	45
Lampiran A-3 : Struk Listrik	46
Lampiran B : Rancangan Dokumen Penginputan.....	47
Lampiran B-1 : Data Obat	48
Lampiran B-2 : Data Pelanggan	49
Lampiran B-3 : Data Supplier	50
Lampiran C : Tampilan Output Aplikasi MyOB/Accurate.....	51
Lampiran C-1 : Jurnal Umum	52
Lampiran C-2 : Buku Besar	53
Lampiran C-3 : Jurnal Pengeluaran Kas	54
Lampiran C-4 : Jurnal Penerimaan Kas	55
Lampiran C-5 : Jurnal Penjualan.....	56
Lampiran C-6 :Jurnal Pembelian	57
Lampiran C-7 : Cetak Bukti Pembayaran Penjualan	58
Lampiran C-8 : Cetak Bukti Pembayaran Pembelian	59
Lampiran C-9 : Cetak Bukti Pengeluaran Pembayaran	60
Lampiran D : Surat Keterangan Riset	61
Lampiran E : Kartu Bimbingan	62

DAFTAR ISI

	Halaman
ABSTRAKSI	i
KATA PENGANTAR	ii
DAFTAR SIMBOL	iv
DAFTAR GAMBAR	v
DAFTAR TABEL	vii
DAFTAR LAMPIRAN	viii
DAFTAR ISI	ix

BAB I. PENDAHULUAN

1. Latar Belakang	1
2. Masalah	1
3. Tujuan Penulisan	2
4. Batasan Masalah.....	2
5. Metode Penelitian.....	3
6. Sistematika Penulisan.....	4

BAB II. LANDASAN TEORI

1. Teori Akuntansi.....	6
a. Pengertian Akuntansi	6
b. Pengertian Sistem Akuntansi	6
c. Sistem Informasi Akuntansi	8
d. Laporan Keuangan	9
1. Neraca.....	9
2. Laba Rugi	9
2. Teori Aplikasi MYOB.....	9
a. Pengertian MYOB Accounting	9
b. Sejarah MYOB Accounting	10
c. Kelebihan MYOB Accounting.....	11

d. Kekurangan MYOB Accounting.....	11
e. Account – account yang terdapat dalam MYOB Accounting.	12
3. Teori Pendukung	12
a. Sistem Akuntansi Pembelian Tunai	12
b. Sistem Akuntansi Penjualan Tunai	13

BAB III. ANALISA SISTEM

1. Tinjauan Organisasi	14
a. Sejarah Berdirinya Organisasi.....	14
b. Struktur Organisasi	14
1. Gambar Struktur Organisasi Apotek Farma Bangka ...	15
2. Tugas dan Fungsinya	15
2. Analisa Proses	16
a. Proses Bisnis	16
b. Activity Diagram.....	18
3. Analisa Terapan Akuntansi	23
a. Analisa Terapan Akuntansi Proses Penjualan.....	23
b. Daftar Tabel Rekening Penjualan	24
c. Analisa Terapan Akuntansi Proses Pembelian.....	25
d. Daftar Tabel Rekening Pembelian	26
e. Analisa Terapan Akuntansi Proses Pembelian Listrik.....	27

BAB IV. IMPLEMENTASI AKUNTANSI

1. Tampilan Layar	28
a. Struktur Tampilan	28
b. Tampilan Layar	29
2. Rancangan Struktur Bagan Rekening / Perkiraan	39

BAB V. PENUTUP

1. Kesimpulan.....	41
2. Saran.....	41

DAFTAR PUSTAKA	42
Lampiran A : Dokumen Sistem Berjalan	43
Lampiran B : Rancangan Dokumen Penginputan	47
Lampiran C : Tampilan Output Aplikasi MYOB	51
Lampiran D : Surat Keterangan Riset	61
Lampiran E : Kartu Bimbingan.....	62