



**IMPLEMENTASI AKUNTANSI  
MENGUNAKAN APLIKASI MYOB  
PADA APOTEK AISYAH FARMA**

Oleh :  
**RATNA SARI**  
**1222300044**

**PROGRAM STUDI KOMPUTERISASI AKUNTANSI  
STMIK ATMA LUHUR PANGKALPINANG  
2015**



**IMPLEMENTASI AKUNTANSI  
MENGUNAKAN APLIKASI MYOB  
PADA APOTEK AISYAH FARMA**

**TUGAS AKHIR**  
Diajukan sebagai syarat meraih  
Gelar Ahli Madya

Oleh :  
Ratna Sari  
1222300044

**PROGRAM STUDI KOMPUTERISASI AKUNTANSI  
STMIK ATMA LUHUR PANGKALPINANG  
JUNI 2015**



SEKOLAH TINGGI MANAJEMEN INFORMATIKA DAN  
KOMPUTER  
ATMA LUHUR PANGKALPINANG

PERSETUJUAN TUGAS AKHIR

Nama : RATNA SARI  
Nim : 1222300044  
Program Studi : Manajemen Informatika  
Jenjang Studi : Diploma III (D3)  
Judul : IMPLEMENTASI AKUNTANSI MENGGUNAKAN APLIKASI  
MYOB PADA APOTEK AISYAH FARMA

Ketua Program Studi

*09/02/15*  
*Melati Suci*

( Melati Suci Mayasari, M.Kom )

Dosen Pembimbing

*Marini*

( Marini, M.kom )

Panitia Penguji :

Ketua

*Hamidah*

( Hamidah, M.Kom )

Anggota

*Anisah*

( Anisah, M.Kom )

Ketua

STMIK Atma Luhur

*Moedjiono*

( Prof. Dr. Moedjiono, M.Sc )



Pembantu

Bidang Akademik

*Bambang Adwinoto*

( Bambang Adwinoto, M.Kom )

## ABSTRAKSI

Penjualan Tunai dan Pembelian Tunai adalah salah satu kegiatan penting dalam setiap perusahaan, terutama yang bergerak di bidang perdagangan. Termasuk proses penjualan dan pembelian tunai yang dilakukan oleh Apotek Aisyah Farma yang beralamat di jln. Kamp Melayu Air Kepala Tujuh Gerunggang Pangkalpinang yang pemiliknya bernama Bapak Fariat Tanaufik, SH dan berdiri sejak tahun 2015 hingga sekarang.

Apotek Aisyah Farma adalah perusahaan dagang yang bergerak dalam bidang penjualan dan pembelian obat dan barang-barang medis. Sistem pengolahan data yang dilakukan di Aisyah Farma sudah menggunakan komputer sebagai alat bantu, tetapi pemanfaatannya belum optimal. Untuk itu penulis mencoba mengatasinya dengan cara mengkomputerisasinya sistem penjualan dan pembelian untuk menghemat waktu dan biaya, sehingga tidak terjadi kerugian pada pihak perusahaan.

Masalah yang dihadapi adalah dalam pembuatan laporan sering terjadinya keterlambatan dalam melakukan pencarian dan pencatatan data-data penjualan dan pembelian. Kesulitan dalam melakukan pengurutan dan pencarian dokumen yang masih menggunakan arsip sebagai media penyimpanan. Seringnya terjadi kesalahan perhitungan dalam proses transaksi penjualan tunai dan pembelian tunai.

Oleh karena itu untuk membantu kelancaran operasional Toko Apotek Aisyah Farma perlu diterapkan sebuah aplikasi MYOB ACCOUNTING untuk menyelesaikan transaksi keuangan sistem penjualan tunai dan pembelian tunai. Maka penulis mengambil judul **"IMPLEMENTASI AKUNTANSI MENGGUNAKAN APLIKASI MYOB PADA APOTEK AISYAH FARMA"**. Aplikasi ini bertujuan untuk menunjang kelancaran pelaksanaan operasional perusahaan, memudahkan dalam hal penyimpanan data dan mempercepat proses pembuatan laporan secara efektif dan efisien.

## KATA PENGANTAR

Pertama-tama sekali Penulis ingin mengucapkan syukur Alhamdulillah. Segala Puji dan Syukur yang sebesar-besarnya Penulis panjatkan kehadiran Allah SWT atas limpahan rahmat dan kasih sayang-Nya yang telah memberikan kelancaran, kemudahan dan pertolongan kepada Penulis sehingga penulisan Tugas Akhir ini dapat terselesaikan dengan baik.

Adapun tujuan penulisan Tugas Akhir ini sebagai bagian dari syarat untuk mencapai gelar Ahli Madya Komputer pada jenjang studi Diploma Tiga (DIII) Program Studi Kompuerisasi Akuntansi di STMIK ATMA LUHUR Pangkalpinang. Dalam Penyusunan Tugas Akhir ini, Penulis mengambil judul **"IMPLEMENTASI AKUNTANSI MENGGUNAKAN APLIKASI MYOB PADA AISYAH FARMA"**.

Penulis menyadari bahwa Tugas Akhir ini masih jauh dari kesempurnaan, namun demikian penulis berharap semoga ini dapat memberikan sumbangan yang berarti bagi STMIK ATMA LUHUR, khususnya untuk jurusan Komputerasi Akuntansi juga kepada Aisyah farma mudah-mudahan system penjualan tunai dapat digunakan dan dapat meningkatkan kinerja kerja.

Sebagai ungkapan rasa syukur, Penulis tidak lupa sampaikan ucapan terimakasih yang sebesar-besarnya kepada semua pihak yang telah berjasa dalam penulisan Tugas Akhir ini. Ucapan terimakasih Penulis sampaikan kepada :

1. Allah SWT, yang telah mengizinkan Penulis untuk menyelesaikan Tugas Akhir ini, karena hanya dengan izin-Mu, semua hal yang ada di dunia ini dapat terjadi.
2. Kedua orangtuaku tercinta di dunia yang tidak pernah berhenti memberikan dukungan kepada penulis, baik dalam bentuk moril, materil, do'a, semangat serta kasih sayang yang tulus. Semoga Tugas Akhir menjadi salah satu hal yang dapat membahagiakan dan membanggakan bagi kalian. "Semoga Allah melindungi, mencintai dan mencurahkan kasih sayang-Nya kepada beliau".






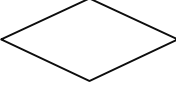
3. Bapak Dr. Moedjiono, M.Sc selaku Ketua STMIK Atma Luhur Pangkalpinang.
4. Ibu Melati Suci Mayasari, M.Kom selaku Ketua Program Studi Manajemen Informatika STMIK Atma Luhur.
5. Ibu Hamidah M.Kom selaku dosen pembimbing yang telah berkenan meluangkan waktunya dalam memberikan bimbingan dan arahan serta petunjuk kepada penulis sehingga terselesaikan Tugas Akhir ini.
6. Untuk semua Dosen yang pernah mengajar Penulis ataupun tidak, terimakasih atas ilmunya yang diberikan selama ini.
7. Seluruh Karyawan STMIK Atma Luhur.
8. Bapak tanaufik SH selaku kepala apotek aisyah farma, terimakasih atas waktunya selama ini yang telah memberikan izin pada penulis untuk melakukan riset dan kakak serta seluruh pegawai yang telah membantu penulis dalam memberikan informasi-informasi yang telah diperlukan serta memberikan pengarahan dan masukan kepada penulis.
9. Teman-teman seperjuangan di STMIK Atma Luhur yang tidak bisa disebutkan namanya satu-persatu, terimakasih atas dukungan, bantuan dan do'anya selama ini.
10. Saudara-saudara dan teman-teman di luar kampus yang tidak bisa disebutkan satu-persatu yang selalu mendo'akan dalam kelancaran penyusunan Tugas Akhir ini.

Akhir kata penulis mohon maaf apabila dalam penyusunan Tugas Akhir ini masih terdapat kekurangan dan masih jauh dari kesempurnaan. Oleh karena itu, dengan kerendahan hati Penulis mengharapkan kritik dan saran yang sifatnya membangun dari semua pihak yang telah membaca Tugas Akhir ini.

Pangkalpinang, 2015

**DAFTAR SIMBOL**

Simbol Activity Diagram

	<p>Start State Menggambarkan awal dari aktifitas</p>
	<p>End state Menggambar akhir aktifitas</p>
	<p>Activity State Menggambarkan proses bisnis</p>
	<p>Swimlane Menggambarkan pembagian/pengelompokan berdasarkan dan fungsi tersendiri</p>
	<p>Transition Menggambarkan aliran perpindahan kontrol antar state</p>
	<p>Decision Menggambarkan pilihan yang terjadi pada transisi</p>

## DAFTAR GAMBAR

Gambar III.1 : Struktur Organisasi .....
Gambar III.2 : Activity Diagram Proses Pendataan Barang .....
Gambar III.3 : Activity Diagram Proses Pendataan Supplier .....
Gambar III.4 : Activity Diagram Proses Permintaan Barang dan Obat.....
Gambar III.5 : Activity Diagram Proses Pemesanan Barang Dan Obat .....
Gambar III.6 : Activity Diagram Proses Penerimaan Barang Dan Obat .....
Gambar III.7 : Activity Diagram Proses Pembayaran .....
Gambar III.8 : Activity Diagram Proses Pembuatan Laporan Pembelian .....
Gambar III.9 : Activity Diagram Proses Pembuatan Laporan Penjualan .....
Gambar IV.1 : Struktur Tampilan .....
Gambar IV.2 : Rancangan Layar Membuat File Baru .....
Gambar IV.3 : Rancangan Layar Company File Assistant .....
Gambar IV.4 : Rancangan Layar Entry Data Perusahaan .....
Gambar IV.5 : Rancangan Layar Entry Periode Perusahaan .....
Gambar IV.6 : Rancangan Layar Menu Awal.....
Gambar IV.7 : Rancangan Layar Data Rekening .....
Gambar IV.8 : Rancangan Layar Entry Saldo Awal .....
Gambar IV.9 : Rancangan Layar Entry Data Pelanggan .....
Gambar IV.10 : Rancangan Layar Entry Data Barang .....



Gambar IV.11 : Rancangan Layar Entry Supplier .....	
Gambar IV.12 : Rancangan Layar Entry Transaksi Penjualan .....	
Gambar IV.13 : Rancangan Layar Cetak Bukti Pembayaran Penjualan .....	
Gambar IV.14 : Rancangan Layar Entry Transaksi Pembelian .....	
Gambar IV.15 : Rancangan Layar Cetak Bukti Pembayaran Pembelian .....	
Gambar IV.16 : Rancangan Layar Cetak Jurnal Umum .....	
Gambar IV.17 : Rancangan Layar Cetak Jurnal Penerimaan Kas .....	
Gambar IV.18 : Rancangan Layar Cetak Jurnal Penjualan .....	
Gambar IV.19 : Rancangan Layar Cetak Buku Besar .....	
Gambar IV.20 : Rancangan Layar Cetak Jurnal Pengeluaran Kas .....	
Gambar IV.21 : Rancangan Layar Cetak Jurnal Pembelian .....	
Gambar IV.22 : Rancangan Layar Cetak Laporan Penjualan .....	
Gambar IV.23 : Rancangan Layar Cetak Laporan Pembelian .....	

## **DAFTAR TABEL**

Tabel III.1 : Tabel Analisa Terapan Akuntansi Proses Pembelian .....
Tabel III.2 : Tabel Daftar Perkiraan .....
Tabel III.3 : Tabel Analisa Terapan Akuntansi Proses Penjualan .....
Tabel III.4 : Tabel Daftar Perkiraan .....
Tabel IV.1 : Tabel Daftar Rekening .....

## DATA LAMPIRAN

Halaman

### **Lampiran A : Dokumen Keluaran Sistem Berjalan**

Lampiran A-1 : .....

Lampiran A-2 : .....

Lampiran A-3 : .....

### **Lampiran B : Dokumen Masukan Sistem Berjalan**

Lampiran B-1 : Rancangan Masukan Data Perusahaan .....

Lampiran B-2 : Rancangan Masukan Data Periode Perusahaan .....

Lampiran B-3 : Rancangan Masukan Data Barang .....

Lampiran B-4 : Rancangan Masukan Data Costumer .....

Lampiran B-5 : Rancangan Masukan Supplier .....

Lampiran B-6 : Rancangan Masukan Data Penjualan .....

### **Lampiran C : Rancangan Keluaran Sistem Usulan**

Lampiran C-1 : Cetak Pembayaran Penjualan .....

Lampiran C-2 : Cetak Pembayaran pembelian.....

Lampiran C-3 : Cetak Jurnal Umum .....

Lampiran C-4 : Jurnal Penerimaan .....

Lampiran C-5 : Jurnal Penjualan .....

Lampiran C-6 : Buku Besar .....

Lampiran C-7 : Jurnal Pembelian .....

Lampiran C-8 : Jurnal Penerimaan Kas .....

### **Lampiran D : Surat Keterangan Riset**

Lampiran D-1 : Surat Keterangan Riset .....

**Lampiran E : Kartu Bimbingan**

Lampiran E-1 : Kartu Bimbingan .....

## DAFTAR ISI

Abstraksi .....	
Kata Pengantar .....	
Daftar Simbol .....	
Daftar Gambar .....	
Daftar Tabel .....	
Daftar Lampiran .....	
Daftar Isi .....	

### BAB I PENDAHULUAN

1. Latar Belakang .....	
2. Masalah .....	
3. Tujuan Penulisan .....	
4. Batasan Masalah .....	
5. Metode Penelitian .....	
6. Sistematika Penulisan .....	

### BAB II LANDASAN TEORI

1. Teori Akuntansi .....	
a. Pengertian Akuntansi .....	
b. Pengertian Sistem Akuntansi .....	
1) Pengertian Jurnal .....	
2) Jenis-jenis Jurnal .....	
3) Buku Besar .....	
c. Pengertian Sistem Informasi Akuntansi .....	
d. Laporan Keuangan .....	

- 2. Teori Aplikasi MYOB .....
  - a. Pengertian MYOB .....
  - b. Kelebihan MYOB .....
  - c. Kekurangan MYOB .....
  - d. Account-account yang terdapat dalam MYOB Accounting .....
- 3. Teori Pendukung .....
  - a. Teori Pembelian Tunai .....
  - b. Teori Penjualan Tunai .....

### BAB III ANALISA SISTEM

- 1. Tinjauan Organisasi .....
  - a. Sejarah Organisasi .....
  - b. Struktur Organisasi .....
  - c. Pembagian Tugas dan Tanggung Jawab .....
- 2. Analisa Proses .....
  - a. Proses Bisnis .....
  - b. Acitivity Diagram .....
- 3. Analisa Terapan Akuntansi .....
  - a. Analisa Terapan Akuntansi Proses Pembelian .....
  - b. Analisa Terapan Akuntansi Proses Penjualan .....

### BAB IV IMPLEMENTASI AKUNTANSI

- 1. Tampilan Layar .....
  - a. Struktur Tampilan .....
  - b. Rancangan Layar .....

2. Rancangan Struktur Bagan Rekening/Perkiraan .....

**BAB V PENUTUP**

1. Kesimpulan .....

2. Saran .....

**DAFTAR PUSTAKA** .....

**LAMPIRAN**

Lampiran A, Dokumen Sistem Berjalan .....

Lampiran B, Rancangan Masukan.....

Lampiran C, Rancangan Keluaran .....

Lampiran D, Surat Keterangan Riset .....

Lampiran E , Kartu Bimbingan .....