



**PEMANFAATAN MYOB ACCOUNTING UNTUK
MENYELESAIKAN TRANSAKSI KEUANGAN
PADA
GALERY 12 POT**

Oleh :

**ENNY SARTIKA
1244300012**

**PROGRAM STUDI MANAJEMEN INFORMATIKA
PERMINATAN KOMPUTERISASI AKUNTANSI
STMIK ATMA LUHUR PANGKALPINANG
JUNI 2015**



**PEMANFAATAN MYOB ACCOUNTING UNTUK
MENYELESAIKAN TRANSAKSI KEUANGAN
PADA
GALERY 12 POT**

Oleh :

ENNY SARTIKA

1244300012

**PROGRAM STUDI MANAJEMEN INFORMATIKA
PEMINATAN KOMPUTERISASI AKUNTANSI
STMIK ATMA LUHUR PANGKALPINANG
JUNI 2015**



**PEMANFAATAN MYOB ACCOUNTING UNTUK MENYELESAIKAN
TRANSAKSI KEUANGAN
PADA
GALERY 12 POT**

**TUGAS AKHIR
Diajukan sebagai syarat meraih
Gelar Ahli Madya**

Oleh :

ENNY SARTIKA

1244300012

**PROGRAM STUDI MANAJEMEN INFORMATIKA
PEMINATAN KOMPUTERISASI AKUNTANSI
STMIK ATMA LUHUR PANGKALPINANG
JUNI 2015**



**SEKOLAH TINGGI MANAJEMEN INFORMATIKA DAN KOMPUTER
ATMA LUHUR PANGKALPINANG**

TANDA PERSETUJUAN TUGAS AKHIR

Nama : ENNY SARTIKA
Nomor Induk Mahasiswa : 1244300012
Program Studi : Manajemen Informatika
Peminatan : Komputerisasi Akuntansi
Jenjang : Diploma III (D3)
Judul : PEMANFAATAN MYOB ACCOUNTING UNTUK
MENYELESAIKAN TRANSAKSI KEUANGAN PADA
GALLERY 12 POT

Pangkalpinang, 26 Juni 2015

Ketua Program Studi,

*30/15
106 Melati - SM*

(Melati Suci Mayasari, M.Kom)

Dosen Pembimbing

Marini

(Marini, M.Kom)

Panitia Penguji

Ketua,

Yuyi Andrika

(Yuyi Andrika, M.Kom)

Anggota,

Elly Yanuarti

(Elly Yanuarti, M.Kom)

Ketua
STMIK Atma Luhur,

Prof. Dr. Moedjiono

(Prof. Dr. Moedjiono, M.Sc)

Pembantu Ketua
Pembantu Akademik,

Bambang Adiwino

(Bambang Adiwino, M.Kom)



ABTRAKSI

GALERY 12 POT merupakan sebuah usaha perseorangan yang menjual beraneka ragam jenis pot minimalis. GALERY 12 POT beralamat di Jalan Simpang Empat Gandaria, Kacang Pedang, Pangkalpinang.

Kegiatan yang terjadi pada GALERY 12 POT meliputi penjualan dan pembelian yang bersifat tunai. Dalam mengelola data keuangannya, GALERY 12 POT masih menggunakan sistem manual sehingga saat terjadi perhitungan sering kurang akurat. Untuk mengatasi hal tersebut, maka dibutuhkan sistem yang telah terkomputerisasi agar dapat mendukung kemajuan toko dengan menggunakan program MYOB Accounting v13.

Dengan memanfaatkan system yang telah terkomputerisasi maka pengolahan data dapat dilakukan dengan cepat dan akurat, selain itu pembuatan laporan dapat dicapai semaksimal mungkin dan kesalahan dapat diminimalisir.

KATA PENGANTAR

Puji syukur kami panjatkan kehadiran ALLAH SWT yang telah melimpahkan rahmat dan karunia-Nya sehingga pada akhirnya penulis dapat menyelesaikan Tugas Akhir ini dengan judul “PEMANFAATAN MYOB ACCOUNTING UNTUK MENYELESAIKAN TRANSAKSI KEUANGAN PADA GALERY 12 POT ”.

Laporan Tugas Akhir ini disusun dalam rangka memenuhi salah satu syarat untuk menghadapi ujian sidang akhir dalam memperoleh gelar Diploma III (D3) Manajemen Informatika Bidang Peminatan Komputerisasi Akuntansi STMIK Atma Luhur Pangkalpinang.

Didalam penyusunan Tugas Akhir tentu saja banyak sekali hambatan sehingga tak lepas dari bantuan, petunjuk serta bimbingan berbagai pihak dalam memberikan pengarahannya. Maka penulis dapat menyelesaikan laporan Tugas Akhir ini dengan baik, untuk itu penulis mengucapkan terimakasih sebesar-besarnya kepada :

1. Kepada ALLAH SWT atas segala nikmat kesabaran yang diberikan kepada penulis sehingga dapat menyelesaikan laporan Tugas Akhir ini.
2. Kedua Orang tua ku yang tidak pernah berhenti memberikan dukungan kepada penulis, baik dalam bentuk moril, material, doa serta semangat dan kasih sayang yang tulus. Semoga Tugas Akhir ini menjadi salah satu hal yang dapat membahagiakan dan membanggakan kalian.
3. Suami Tercinta yang tidak pernah berhenti memberikan dukungan kepada penulis, baik dalam bentuk moril, material, doa serta semangat dan kasih sayang yang tulus. Semoga Tugas Akhir ini menjadi salah satu hal yang dapat membahagiakan dan membanggakannya.
4. Bapak DR. Moedjiono, M.Sc, Selaku Ketua STMIK Atma Luhur.
5. Ibu Melati Suci Mayasari, M.Kom, Selaku Ketua Program Studi Manajemen Informatika STMIK Atma Luhur.







6. Ibu Marini, M.Kom, Selaku Dosen Pembimbing Tugas Akhir yang telah begitu sabar meluangkan waktunya dalam membimbing serta memberi semangat dan motivasi kepada penulis.
7. Untuk semua dosen yang pernah mengajar penulis atau pun tidak, terimakasih atas ilmu yang diberikan selama ini.
8. Pemilik GALERY 12 POT yang telah member izin kepada penulis untuk melakukan riset dan memberikan informasi-informasi yang jelas tanpa mempersulit penulis dalam menyelesaikan Tugas Akhir ini.
9. Untuk Teman-teman seperjuangan di STMIK Atma Luhur yang tidak bisa disebutkan satu persatu, terimakasih atas waktunya “Semoga Sukses”.
10. Semua pihak yang turut membantu dan memberikan doa restu serta semangat dan dukungan moril meskipun namanya tidak tercantum penulis tetap mengucapkan terima kasih kepada kalian semua.

Penulis menyadari bahwa dalam Laporan Tugas Akhir ini masih jauh dari sempurna. Oleh karena itu kritik dan saran yang membangun, penulis harapkan sebagai pemicu untuk dapat berkarya lebih baik lagi. Semoga Laporan Tugas Akhir ini bermanfaat bagi pihak yang membutuhkan.

Pangkalpinang, Juni 2015

Penulis

DAFTAR SIMBOL

	Start Point Menggambarkan awal dari suatu aktivitas yang berjalan pada sistem.
	End Point Menggambarkan akhir dari suatu aktivitas yang berjalan pada system
	Activity State. Menggambarkan suatu proses / kegiatan bisnis.
	Swimlane Menggambarkan pembagian / pengelompokkan berdasarkan tugas dan fungsi sendiri.
	Decision Points, menggambarkan pilihan untuk pengambilan keputusan, true atau false.
	Transition Menggambarkan aliran perpindahan control antara state.

DAFTAR GAMBAR

	Halaman
Gambar III.1 : Struktur Organisasi	20
Gambar III.2 : Activity Diagram Harga Barang	25
Gambar III.3 : Activity Diagram Penjualan Barang	26
Gambar III.4 : Activity Diagram Laporan Penjualan	27
Gambar III.5 : Activity Diagram Pemesanan Barang kepada Supplier	28
Gambar III.6 : Activity Diagram Penerimaan dan Pembayaran Barang.....	29
Gambar III.7 : Activity Diagram Laporan Pembelian	21
Gambar IV.1 : Struktur Tampilan Pada GALERY 12 POT	34
Gambar IV.2 : Rancangan Layar Awal Aplikasi	35
Gambar IV.3 : Rancangan Layar Informasi Perusahaan.....	35
Gambar IV.4 : Rancangan Layar Periode Akuntansi	36
Gambar IV.5 : Rancangan Layar Command Center	36
Gambar IV.6 : Rancangan Layar Data Rekening	37
Gambar IV.7 : Rancangan Layar Data Barang	37
Gambar IV.8 : Rancangan Layar Data Harga Tetap	38
Gambar IV.9 : Rancangan Layar Data Costumer	38
Gambar IV.10 : Rancangan Layar Data Supplier	39
Gambar IV.11 : Rancangan Layar Entry Penjualan.....	39
Gambar IV.12 : Rancangan Layar Cetak Bukti Penjualan	40
Gambar IV.13 : Rancangan Layar Entry Pembelian.....	40
Gambar IV.14 : Rancangan Layar Cetak Bukti Pembelian	41
Gambar IV.15 : Rancangan Layar Cetak Jurnal Penerimaan Kas	41
Gambar IV.16 : Rancangan Layar Cetak Jurnal Umum	42
Gambar IV.17 : Rancangan Layar Cetak Buku Besar	42
Gambar IV.18 : Rancangan Layar Cetak Laporan Penjualan	43
Gambar IV.19 : Rancangan Layar Cetak Jurnal Pengeluaran Kas	43
Gambar IV.20 : Rancangan Layar Cetak Laporan Pembelian	44
Gambar IV.21 : Rancangan Layar Cetak Laporan Jurnal Pembelian	44

DAFTAR LAMPIRAN

	Halaman
Lampiran A Dokumen Sistem Berjalan	
A-1 Nota	50
A-2 Laporan Penjualan	51
A-3 Laporan Pembelian	52
A-4 Data Barang	53
A-5 Data Pelanggan	54
Lampiran B Rancangan Dokumen Penginputan	
B-1 Data Perusahaan	56
B-2 Data Periode Akuntansi	57
B-3 Data Rekening	58
B-4 Data Barang	59
B-5 Data Harga Tetap	60
B-6 Data Costumer	61
B-7 Data Supplier	62
B-8 Data Penjualan	63
B-9 Data Pembelian	64
Lampiran C Tampilan Output Aplikasi MYOB	
C-1 Cetak Bukti Penjualan	66
C-2 Cetak Bukti Pembelian	67
C-3 Cetak Jurnal Penerimaan Kas	68
C-4 Cetak Buku Besar	69
C-5 Cetak Jurnal Penjualan	70
C-6 Cetak Laporan Penjualan	71
C-7 Cetak Jurnal Pengeluaran Kas	72
C-8 Cetak Jurnal Penjualan	73
C-9 Cetak Laporan Pembelian	74

Lampiran D Surat Keterangan Riset

Lampiran E Kartu Bimbingan

DAFTAR TABEL

	Halaman
Tabel III.1 : Tabel Analisa Terapan Akuntansi Penjualan.....	31
Tabel III.2 : Tabel Stuktur Daftar Perkiraan	32
Tabel III.3 : Tabel Analisa Terapan Akuntansi Pembelian.....	32
Tabel III.4 : Tabel Strutur Daftar Perkiraan	33
Tabel IV.1 : Tabel Strutur Bagan Rekening/Perkiraan	45

DAFTAR ISI

	Halaman
Abstraksi	
Kata Pengantar	i
Daftar Simbol	iii
Daftar Gambar	iv
Daftar Lampiran	v
Daftar Tabel.....	vii
Daftar Isi	viii
BAB I PENDAHULUAN	
1. Latar Belakang Penulisan Laporan	1
2. Masalah	2
3. Tujuan Penulisan	2
4. Batasan Pemasalan	3
5. Metode Penelitian	5
6. Sistematika Penulisan	7
BAB II LANDASAN TEORI	
1. Teori Akuntansi.....	8
2. Teori Aplikasi MYOB	17
3. Teori Pendukung	19
BAB III ANALISA SISTEM	
1. Tinjauan Organisasi.....	20
2. Analisa Proses	22
3. Analisa Terapan Akuntansi.....	31

BAB IV IMPLEMENTASI AKUNTANSI

- 1. Struktur Tampilan.....34
- 2. Rancangan Layar.....35
- 3. Rancangan Struktur Bagan Rekening Perkiraan45

BAB V PENUTUP

- 1. Kesimpulan46
- 2. Saran47

DAFTAR PUSTAKA48