



**DESAIN PROMOSI DAN PUBLIKASI PADA
PENDIDIKAN YANG ADA DI SDIT ALAM BIRUNI
SUNGAILIAT**

Oleh :

NORA SURYANINGSIH

0922300067

PROGRAM STUDI MANAJEMEN INFORMATIKA

STMIK ATMA LUHUR PANGKALPINANG

JUNI 2015



**DESAIN PROMOSI DAN PUBLIKASI PADA
PENDIDIKAN YANG ADA DI SDIT ALAM BIRUNI
SUNGAILIAT**

TUGAS AKHIR

Diajukan Sebagai Syarat Meraih

Gelar Ahli Madya

Oleh :

NORA SURYANINGSIH

0922300067

PROGRAM STUDI MANAJEMEN INFORMATIKA

STMIK ATMA LUHUR PANGKALPINANG

JUNI 2015



SEKOLAH TINGGI MANAJEMEN INFORMATIKA DAN KOMPUTER
ATMA LUHUR PANGKALPINANG

TANDA PERSETUJUAN TUGAS AKHIR

Nama : NORA SURYANINGSIH
NIM : 0922300067
Program Studi : Manajemen Informatika
Jenjang Studi : D3
Judul : DESAIN PROMOSI DAN PUBLIKASI PADA PENDIDIKAN
YANG ADA DI SDIT ALAM BIRUNI SUNGAILIAT

Pangkalpinang, Juni 2015

Dosen Penguji

Ketua,

(Marini, M.kom)

Anggota,

(Wishnu Aribowo Probonegoro, M.Kom)

Ketua Program Studi,

(Melati Suci Mayasari, M.Kom)

Dosen Pembimbing,

(Sarwindah, S.Kom, M.M)

Ketua

STMIK Atma Luhur,

(Prof. Dr. Moedjiono, M.Sc)

Pembantu Ketua
Bidang Akademik

(Bambang Adiwino, M.Kom)



ABSTRAKSI

SDIT ALAM BIRUNI merupakan satu-satunya sekolah swasta yang ada di Kecamatan Pemali yang mengedepankan pendidikan agama islam, memberikan bekal kemampuan ibadah dan akhlak yang baik. Sekolah juga dapat membangun kedekatan anak terhadap alam sekitar, sehingga anak dapat mengeksplorasi alam dengan bekal pengetahuan yang dimiliki, membentuk karakter siswa yang islami, menumbuh kebanggaan kreatifitas siswa, dan menerapkan kurikulum berbasis kompetensi. SDIT ALAM BIRUNI berdiri pada tahun 2004 di ruang Tempat Pengajian Anak (TPA) Masjid Al Ittihad Sungailiat. Lalu pada tahun 2006 pindah lagi ke Masjid Agung Sungailiat. Kemudian pada tahun 2008 SDIT ALAM BIRUNI pindah ke Air Ruay jl Sisingamangaraja sampai dengan saat ini.

Untuk itu penulis mencoba untuk memperkenalkan SDIT ALAM BIRUNI melalui media publikasi. Dengan adanya persaingan ketat saat ini pendidikan saling berlomba-lomba untuk mempromosikan sekolah dan kualitas pendidikan mereka. Semakin banyak informasi yang didapat, maka publikasi yang dihasilkan akan lebih banyak. Salah satu cara yang digunakan untuk mempublikasikan sesuatu adalah dengan menggunakan media digital. Media digital merupakan alat atau cara yang digunakan seorang komunikator untuk menyampaikan informasi pesan yang ingin disampaikan kepada masyarakat luas.

KATA PENGANTAR

Dengan mengucapkan puji syukur kehadirat Allah SWT seta shalawat dan salam kepada junjungan Nabi Besar Muhammad SAW yang selalu memberikan taufiq dan hidayahnya sehingga penulisan dapat menyelesaikan TA (Tugas Akhir) ini sebagai mana yang diharapkan.

Penulisan menyadari bahwa masih banyak dari penulisan ini yang jauh dari sempurna dan banyak kekurangan, namun penulis telah berusaha untuk menyelesaikan TA (Tugas Akhir) ini dengan sebaik-baiknya.

Ada pun maksud dan tujuan dalam penyusunan TA (Tugas Akhir) ini adalah sebagai satu persyaratan unttuk menyelesaikan program studi Diploma III (D3) jurusan Manajemen Informatika di STMIK Atma Luhur. Dalam penulisan TA (Tugas Akhir) ini, penulis mengambil judul “ **Desain Promosi dan Publikasi Pada Pendidikan yang ada di SDIT ALAM BIRUNI Sungailiat**”.

Penulis menyadari bahwa tugas akhir masih jauh dari kesempurnaan, namun demikian penulis berharap semoga ini dapat memberikan sumbangan yang bearti bagi STMIK Atma Luhur.

Sebagai ungkapan rasa Syukur, penulis tidak lupa sanmpaikan ucapan terima kasih yang sebesar-besarnya kepada semua pihak yang telah berjasa dalam penulisan tugas akhir ini. Ucapan terima kasih penulis sampaikan kepada:

1. Allah SWT yang telah mengijinkan penulis untuk menyelesaikan tugas akhir ini, karena hanya dengan izin-Mu, semua hal yang ada didiunia ini dapat terjadi.
2. Orang Tua yang selama ini telah memberi doa, dukungan dan semangat pantang menyerah.
3. Keluarga yang telah memberikan doa dan semangatnya.
4. Bapak Dr. Moedjiono, M.Sc selaku ketua STMIK Atma Luhur Pangkalpinang.

5. Ibu Melati Suci Mayasari, M.Kom selaku ketua Program Studi Manajemen Informatika.
6. Ibu Sarwindah, S.Kom, MM selaku Dosen Pembimbing yang telah memberikan bimbingan Tugas Akhir.
7. Ibu Dilakhira Yasa, S.Pd.,M.Ec.Dev. selaku Kepala Sekolah SDIT ALAM BIRUNI Sungailiat.
8. Seseorang yang juga telah memberikan doa dan semangatnya.
9. Teman-teman se-angkatan STMIK Atma Luhur yang tak bisa disebutkan namanya satu persatu, terima kasih atas dukungan, pembelajaran ilmu, bantuan serta doanya selama ini.

Akhir kata penulis mohon maaf apabila dalam penyusunan Tugas Akhir ini masih terdapat kekurangan dan masih jauh dari kesempurnaan. Oleh karena itu, dengan kerendahan hati penulis mengharapkan kritik dan saran yang sifatnya membangun dari semua pihak yang telah membaca Tugas Akhir ini.

Pangkalpinang, Juni 2015

Penulis

DAFTAR GAMBAR

	Halaman
Gambar II.1 : Struktur Sekolah	8
Gambar III.1 : Draft Brosur	18
Gambar III.2 : Draft Spanduk	19
Gambar III.3 : Draft Kartu SPP	20
Gambar III.4 : Draft Kartu Pelajar Depan	21
Gambar III.5 : Draft Kartu Pelajar Belakang	21
Gambar III.6 : Draft Pin	22
Gambar III.7 : Draft Cover Kalender	23
Gambar III.8 : Draft Isi Kalender	24
Gambar III.9 : Draft Isi Kalender	25
Gambar III.10 : Draft Isi Kalender	26
Gambar III.11 : Draft Kop Surat	27
Gambar III.12 : Draft Cover Majalah	28
Gambar III.13 : Draft Isi Majalah	29
Gambar III.14 : Draft Isi Majalah	30
Gambar III.15 : Draft Isi Majalah	31
Gambar III.16 : Darft Isi Majalah	32
Gambar III.17 : Draft Isi Majalah	33
Gambar III.18 : Draft Isi Majalah	34
Gambar III.19 : Draft Isi Majalah	35
Gambar III.20 : Draft Isi Majalah	36
Gambar III.21 : Draft Isi Majalah	37
Gambar III.22 : Draft Isi Majalah	38

Gambar III.23	: Draft Isi Majalah	39
Gambar III.24	: Draft Isi Majalah	40
Gambar III.25	: Draft Belakang Majalah	41
Gambar III.26	: Draft Logo	42
Gambar III.27	: Draft Keramik	43
Gambar IV.1	: Draft Brosur	52
Gambar IV.2	: Draft Spanduk	53
Gambar IV.3	: Draft Kartu SPP	54
Gambar IV.4	: Draft Kartu Pelajar Depan	55
Gambar IV.5	: Draft Kartu Pelajar Belakang	55
Gambar IV.6	: Draft Pin	56
Gambar IV.7	: Draft Cover Kalender	57
Gambar IV.8	: Draft Isi Kalender	58
Gambar IV.9	: Draft Isi Kalender	59
Gambar IV.10	: Draft Isi Kalender	60
Gambar IV.11	: Draft Kop Surat	61
Gambar IV.12	: Draft Cover Majalah	62
Gambar IV.13	: Draft Isi Majalah	63
Gambar IV.14	: Draft Isi Majalah	64
Gambar IV.15	: Draft Isi Majalah	65
Gamabr IV.16	: Drfat Isi majalah	66
Gambar IV.17	: Darft Isi Majalah	67
Gambar IV.18	: Draft Isi Majalah	68
Gambar IV.19	: Draft Isi Majalah	69

	Halaman
Gambar IV.20 : Draft Isi Majalah	70
Gambar IV.21 : Draft Isi Majalah	71
Gambar IV.22 : Darft Isi Majalah	72
Gambar IV.23 : Draft Isi Majalah	73
Gambar IV.24 : Draft Isi Majalah	74
Gambar IV.25 : Draft Belakang Majalah	75
Gambar IV.26 : Draft Logo	76
Gambar IV.27 : Draft Keramik	77

DAFTAR LAMPIRAN

	Halaman
Lampiran A Lembar Hasil Desain	82
Lampiran Desain Brosur	83
Lampiran Desain Spanduk	84
Lampiran Desain Kartu SPP	85
Lampiran Desain Kartu Pelajar	86
Lampiran Desain Pin	87
Lampiran Desain Kalender	88
Lampiran Desain Kop Surat	89
Lampiran Desain Majalah	90
Lampiran Desain Logo	91
Lampiran Desain Keramik	92
Lampiran B Surat Keterangan Riset	93
Lampiran C Surat Bimbingan TA	94

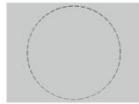
DAFTAR SIMBOL

1. AXIAL



Elemen iklan diletakkan berdasarkan sebuah sumbu yang diletakkan pada posisi tertentu di halaman iklan, dan pada metode ini akan ditempakkan banyak bagian yang kosong.

2. ELLIPTICAL MARQUEE



Digunakan untuk membuat area selection berbentuk elips atau lingkaran pada image photoshop.

3. PAINT BUCKET TOOL



Digunakan untuk mengecat area yang dipilih dengan warna foreground atau pola tertentu.

4. CROOP TOOL




Digunakan untuk memangkas image (memotong atau membuang area tertentu dari image)

5. ROUNDED RECTANGLE TOOL



Digunakan untuk menggambar segiempat.

6. PATH SELECTION TOOL



Digunakan untuk melakukan selektion tool.

7. T



Model kuno yang membentuk huruf T dan masih banyak digunakan.

8. U




Metode iklan yang dipasang mengikuti huruf U.

9. Z



Teknik ini adalah untuk meratakan perhatian diseluas permukaan halaman ini digunakan pada iklan baris latin yang dibaca dari kiri ke kanan dengan permintaan typografi.

10. Bintang



Digunakan untuk membentuk area selection
berbentuk bintang

DAFTAR ISI

Halaman

Abstraksi	i
Kata Pengantar	ii
Daftar Gambar	iv
Daftar Lampiran	vii
Daftar Simbol	viii
Daftar Isi	xi

BAB I PENDAHULUAN

1. Latar Belakang	1
2. Rumusan Masalah	1
3. Batasan Masalah	2
4. Tujuan Penulisan	3
5. Metode Penelitian	3
6. Sistematika Penulisan	5

BAB II ORGANISASI DAN TEKNOLOGI

1. Tinjauan Organisasi	7
2. Spesifikasi Teknologi Hardware	11
a. Teori Singkat Tentang Hardware	11
b. Spesifikasi Hardware Yang Sudah Dan Yang Digunakan	13
c. Teori Singkat Tentang Konsep Desain Yang Telah Disetujui dan Hardware Yang Digunakan	14
3. Spesifikasi Teknologi Software	15