



DESAIN MEDIA PUBLIKASI

PADA

FESA CELL

Oleh :

KURNIATI

1122300033

PROGRAM STUDI MANAJEMEN INFORMATIKA

STMIK ATMA LUHUR

PANGKAL PINANG

JULI 2014



DESAIN MEDIA PUBLIKASI

PADA

FESA CELL

Oleh :

KURNIATI

1122300033

PROGRAM STUDI MANAJEMEN INFORMATIKA

STMIK ATMA LUHUR

PANGKAL PINANG

JULI 2014



DESAIN MEDIA PUBLIKASI

PADA

FESA CELL

TUGAS AKHIR

DIAJUKAN SEBAGAI SYARAT MERAIH

GELAR AHLI MADYA

Oleh :

KURNIATI

1122300033

PROGRAM STUDI MANAJEMEN INFORMATIKA

STMIK ATMA LUHUR-PANGKAL PINANG

JULI 2014



**SEKOLAH TINGGI MANAJEMEN INFORMATIKA
DAN KOMPUTER ATMA LUHUR PANGKALPINANG**


TANDA PERSETUJUAN TUGAS AKHIR

Nama : Kurniati
NIM : 1122300033
Program Study : Manajemen Informatika
Jenjang Study : D3
Judul : Desain Media Publikasi Pada Fesa Cell

Pangkalpinang, 07 Juli 2014


Dosen Penguji

Ketua,



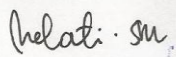
(Sujono, M.Kom)

Anggota,



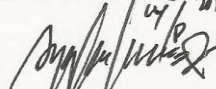
(Marini, M.Kom)

Ketua Program Studi,




(Melati Suci Mayasari, M.Kom)

Dosen Pembimbing,




(Syafrul Irawati, M.Kom)

Ketua
STMIK Atma Luhur,



(Dr. Moedjiono, M.Sc)

Pembantu Ketua,
Bidang Akademik



(Bambang Adiwinto, M.Kom)



ABSTRAKSI

Fesa Cell merupakan badan usaha yang bergerak dalam bidang penjualan pakaian dan aksesoris. Saat ini masyarakat hanya mengenal Fesa Cell dari pihak satu ke pihak lainnya. Sedangkan sekarang banyak sekali saingan dari Usaha Fesa Cell.

Untuk itu penulis mencoba untuk membantu memperkenalkan Fesa Cell terutama melalui media publikasi. Banyak instansi Pemerintah yang menggunakan media publikasi untuk lebih memperkenalkan usaha mereka kepada masyarakat luas. Dengan adanya persaingan yang ketat saat ini perusahaan saling berlomba – lomba untuk mempromosikan Perusahaan mereka. Semakin banyak dan beragam arus informasi yang ada saat ini, maka publikasi adalah sebuah solusi yang tepat untuk menyebarkan informasi kepada orang banyak.

Salah satu cara yang digunakan untuk mempublikasikan sesuatu adalah dengan menggunakan media massa. Media massa merupakan alat atau cara yang digunakan seorang komunikator untuk menyampaikan pesan yang ingin disampaikan kepada masyarakat luas.

KATA PENGANTAR

Puji dan syukur senantiasa penulis panjatkan kehadirat Allah SWT yang telah memberikan rahmat dan karunia-Nya, sehingga penulis dapat menyelesaikan penulisan laporan Tugas Akhir (TA) di FESA CELL.

Laporan ini merupakan salah satu syarat yang harus dipenuhi oleh seluruh mahasiswa sebelum melaksanakan tugas akhir jenjang studi Diploma Tiga (D-III) pada dua jurusan yang ada pada STMIK ATMA LUHUR.

Selama melaksanakan penyusunan laporan Tugas Akhir (TA) tentunya tidak dapat terselesaikan dengan baik tanpa dukungan, bimbingan, masukan, dan kerjasama dari berbagai pihak untuk membantu penulis dalam menyelesaikan laporan ini, untuk itu penulis tidak lupa mengucapkan banyak terimakasih kepada semua pihak yang terhormat dan sangat saya sayangi :

1. Allah SWT yang telah memberikan kekuatan, dan petunjuk kepada penulis.
2. Bapak Dr. Moedjiono, M.sc selaku ketua STMIK ATMA LUHUR Pangkalpinang.
3. Ibu Melati Suci Mayasari, M.Komp selaku Ketua Program Studi Manajemen Informatika STMIK ATMA LUHUR.
4. Bapak Syafrul Irawadi, M.Kom selaku dosen pembimbing saya yang telah banyak membantu menyelesaikan Tugas Akhir saya.
5. Ibu Ferty Agustia selaku pemilik *Fesa Cell* yang telah membantu memberikan masukan dan informasi kepada penulis sehingga mempermudah penulis dalam menyelesaikan Tugas Akhir (TA).
6. Kepada Kedua Orangtua saya yang sangat saya sayangi , yang telah banyak memberikan dukungan baik moral maupun material serta bimbingan dan arahan sehingga Laporan Tugas Akhir ini dapat tersusun dengan baik.
7. Kepada sahabat-sahabat ku Leka, Fika, Reni, dan lain-lain yang tidak bisa saya sebutkan satu persatu , terima kasih banyak karena telah banyak menghibur, memberi masukan, dan membantu saya menyelesaikan Tugas Akhir ini.

8. Terimakasih juga kepada Maulana, terimakasih telah banyak memotivasi saya untuk terus bangkit, untuk terus maju, dan mengajarkan saya untuk tidak selalu bergantung pada oranglain.
9. Dan semua pihak yang telah membantu saya secara langsung maupun tidak langsung yang tidak dapat saya sebutkan satu persatu.

Dalam menyelesaikan laporan ini penulis menyadari bahwa masih banyak kekurangan dan jauh dari sempurna dan banyak kekurangan-kekurangan yang harus di perbaiki, oleh karena itu penulis mengharapkan saran dan kritik yang membangun guna perbaikan dan kesempurnaan di masa yang akan datang.

Akhir kata penulis hanya bisa mendoakan semoga Allah SWT menerima dan membalas segala amal baik yang telah diberikan dan penulis berharap pembaca, kiranya Laporan Tugas Akhir ini dapat bermanfaat dan berguna bagi siapa saja yang memerlukan. Sekian dan mengucapkan terima kasih.

Pangkalpinang, Juli 2014

Penulis

DAFTAR GAMBAR

	Halaman
Gambar III.1 : Draft Logo	16
Gambar III.2 : Draft Cover Katalog Daftar Depan	17
Gambar III.3 : Draft Daftar Isi Katalog/Katalog Pulsa	17
Gambar III.4 : Draft Daftar Isi Katalog/Katalog Handphone Samsung.....	18
Gambar III.5 : Draft Daftar Isi Katalog/Katalog Handphone Samsung.....	18
Gambar III.6 : Draft Daftar Isi Katalog/Katalog Handphone Blackberry	19
Gambar III.7 : Draft Daftar Isi Katalog/Katalog Handphone Blackberry	19
Gambar III.8 : Draft Daftar Isi Katalog/Katalog Handphone Nokia	20
Gambar III.9 : Draft Daftar Isi Katalog/Katalog Handphone Nokia	20
Gambar III.10 : Draft Daftar Isi Katalog/Katalog Handphone Nokia	21
Gambar III.11 : Draft Daftar Isi Katalog/Katalog Handphone Advan.....	21
Gambar III.12 : Draft Daftar Isi Katalog/Katalog Handphone Advan.....	22
Gambar III.13 : Draft Daftar Isi Katalog/Katalog Aksesoris Handphone	22
Gambar III.14 : Draft Daftar Isi Katalog/Katalog Aksesoris Handphone	23
Gambar III.15 : Draft Daftar Isi Katalog/Katalog Aksesoris Handphone	23
Gambar III.16 : Draft Daftar Isi Katalog/Katalog Aksesoris Handphone	24
Gambar III.17 : Draft Daftar Isi Katalog/Katalog Aksesoris Handphone	24
Gambar III.18 : Draft Outlet Fesa Cell	25
Gambar III.19 : Draft Kartu Nama.....	25
Gambar III.20 : Draft Spanduk/Banner.....	26
Gambar III.21 : Draft Sticker	26
Gambar III.22 : Draft Desain Mug.....	27
Gambar IV.1 : Logo	32
Gambar IV.2 : Cover Katalog Daftar Depan	33
Gambar IV.3 : Daftar Isi Katalog/Katalog Pulsa	33
Gambar IV.4 : Daftar Isi Katalog/Katalog Handphone Samsung.....	34
Gambar IV.5 : Daftar Isi Katalog/Katalog Handphone Samsung.....	34
Gambar IV.6 : Daftar Isi Katalog/Katalog Handphone Blackberry.....	35

Gambar IV.7 : Daftar Isi Katalog/Katalog Handphone Blackberry.....	35
Gambar IV.8 : Daftar Isi Katalog/Katalog Handphone Nokia.....	36
Gambar IV.9 : Daftar Isi Katalog/Katalog Handphone Nokia.....	36
Gambar IV.10 : Daftar Isi Katalog/Katalog Handphone Nokia.....	37
Gambar IV.11 : Daftar Isi Katalog/Katalog Handphone Advan.....	37
Gambar IV.12 : Daftar Isi Katalog/Katalog Handphone Advan.....	38
Gambar IV.13 : Daftar Isi Katalog/Katalog Aksesoris Handphone.....	38
Gambar IV.14 : Daftar Isi Katalog/Katalog Aksesoris Handphone.....	39
Gambar IV.15 : Daftar Isi Katalog/Katalog Aksesoris Handphone.....	39
Gambar IV.16 : Daftar Isi Katalog/Katalog Aksesoris Handphone.....	40
Gambar IV.17 : Daftar Isi Katalog/Katalog Aksesoris Handphone.....	40
Gambar IV.18 : Outlet Fesa Cell.....	41
Gambar IV.19 : Kartu Nama.....	41
Gambar IV.20 : Spanduk/Banner.....	42
Gambar IV.21 : Sticker.....	42
Gambar IV.22 : Desain Mug.....	43

DAFTAR LAMPIRAN

	Halaman
1. Lampiran A	
Lampiran : Hasil Cetak Stationary	47
Lampiran : Hasil Cetak Stationary	48
Lampiran : Hasil Cetak Stationary	49
Lampiran : Hasil Cetak Stationary	50
Lampiran : Hasil Cetak Stationary	51
2. Lampiran B	
Surat Keterangan Riset	52
Surat Keterangan Selesai Riset	53
3. Lampiran C	
Surat Keterangan Bimbingan	54

DAFTAR ISI

	Halaman
ABSTRAKSI	i
KATA PENGANTAR	ii
DAFTAR GAMBAR	iv
DAFTAR LAMPIRAN	v
DAFTAR ISI	vi
BAB I PENDAHULUAN	
1. Latar Belakang	1
2. Rumusan Masalah	2
3. Tujuan Penulisan	2
4. Batasan Masalah	2
5. Metode Penelitian	3
6. Sistematika Penulisan	7
BAB II ORGANISASI DAN TEKNOLOGI	
1. Tinjauan Organisasi	8
a. Sejarah Singkat Konter Fesa Cell.....	8
b. Struktur Organisasi	8
2. Spesifikasi teknologi Hardware	9
a. Teori singkat tentang hardware	9
b. Spesifikasi hardware yang sudah dan akan digunakan	11
c. Teori singkat tentang konsep desain yang telah disetujui	13
3. Spesifikasi Teknologi Software	14
a. Jenis Software atau Type Software yang digunakan.....	14
b. Softaware yang akan digunakan	15

BAB III ANALISIS

1. Objek Penelitian.....	16
2. Analisis Objek.....	27
3. Proposal Konsep Desain	28
4. Konsep Desain Ajuan	29
a. Material dan Biaya	30

BAB IV IMPLEMENTASI DESAIN

1 Implementasi Desain	32
-----------------------------	----

BAB V PENUTUP

1. Kesimpulan	44
2. Saran	45

DAFTAR PUSTAKA	46
-----------------------------	-----------

LAMPIRAN A LEMBAR HASIL KARYA DESAIN	47
---	-----------

LAMPIRAN B SURAT KETERANGAN RISET.....	52
---	-----------

LAMPIRAN SURAT KETERANGAN SELESAI MELAKUKAN RISET. 53	
--	--

LAMPIRAN C KARTU BIMBINGAN TA.....	54
---	-----------