



**DESAIN MEDIA PROMOSI USAHA  
PADA  
DEPOT AIR MINUM ISI ULANG STANIA WATER  
PANGKALPINANG**

Oleh :

**FERDY AGUSTIAN**

**1022300058**

**PROGRAM STUDI MANAJEMEN INFORMATIKA  
STMIK ATMA LUHUR  
PANGKALPINANG**

**JULI 2013**



**DESAIN MEDIA PROMOSI USAHA  
PADA  
DEPOT AIR MINUM ISI ULANG STANIA WATER  
PANGKALPINANG**

**TUGAS AKHIR  
DIAJUKAN SEBAGAI SYARAT MERAHAIH  
GELAR AHLI MADYA**

**Oleh :**

**FERDY AGUSTIAN  
1022300058**

**PROGRAM STUDI MANAJEMEN INFORMATIKA  
STMIK ATMA LUHUR – PANGKALPINANG  
JULI 2013**



SEKOLAH TINGGI MANAJEMEN INFORMATIKA DAN KOMPUTER  
**ATMA LUHUR PANGKALPINANG**

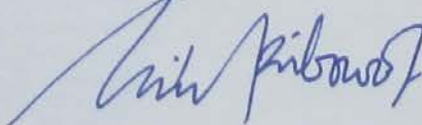
**TELAH BERHASIL LULUS SIDANG TUGAS AKHIR**

NAMA : FERDY AGUSTIAN  
NIM : 1022300058  
PROGRAM STUDI : MANAJEMEN INFORMATIKA  
JENJANG STUDI : DIPLOMA III (D3)  
Judul : DESAIN MEDIA PROMOSI USAHA PADA DEPOT AIR MINUM ISI  
ULANG STANIA WATER


Pangkalpinang, 27 Agustus 2013


Dosen / Panitia Penguji

Ketua  
  
( Marini, M.kom )


Anggota  
  
( Wishnu Aribowo P, M.kom )

Ketua Program Studi  
10/08  
  
(Melati Suci Mayasari, M.Kom)

Dosen Pembimbing  
  
( Okkita Rizan, M.kom )

Ketua  
STMIK Atma Luhur  
  
( Dr.Moedjiono, M.sc )



Pembantu Ketua  
Bidang Akademik  
  
( Bambang Adiwirno, M.kom )



## **ABSTRAKSI**

Depot Air Minum Isi Ulang Stania water merupakan badan usaha yang bergerak dalam bidang penjualan dan pendistribusian air minum isi ulang. Saat ini masyarakat hanya mengenal Depot Air Minum Isi Ulang Stania water dari pihak satu ke pihak lainnya. Sedangkan sekarang banyak sekali saingan dari Depot Air Minum Isi Ulang Stania water.

Untuk itu saya mencoba untuk membantu memperkenalkan Depot Air Minum Isi Ulang Stania water melalui media publikasi. Belum banyak Depot Air Minum Isi Ulang yang menggunakan media publikasi untuk lebih memperkenalkan Depot Air Minum Isi Ulang mereka kepada masyarakat luas.

Dengan adanya persaingan yang ketat saat ini masing masing akan saling berlomba untuk mempromosikan usaha mereka. Semakin banyak dan beragam arus informasi yang ada saat ini, maka publikasi adalah sebuah solusi yang tepat untuk menyebarkan informasi kepada orang banyak.

Salah satu cara yang di gunakan untuk mempublikasikan sesuatu adalah dengan menggunakan media massa. Media massa merupakan alat atau cara yang di gunakan seorang komunikator untuk menyampaikan pesan yang ingin di sampaikan kepada masyarakat luas.

## KATA PENGANTAR

Puji dan syukur senantiasa penulis panjatkan kehadirat Allah SWT yang telah memberikan rahmat dan karunianya, sehingga penulis dapat menyelesaikan penulisan laporan Tugas Akhir (TA) di *DEPOT AIR MINUM ISI ULANG STANIA WATER*

Laporan ini merupakan salah satu syarat yang harus dipenuhi oleh seluruh mahasiswa sebelum melaksanakan tugas akhir jenjang studi Diploma Tiga ( D-III ) pada dua jurusan yang ada pada STMIK ATMA LUHUR.

Selama melaksanakan penyusunan laporan Tugas Akhir tentunya tidak dapat terselesaikan dengan baik tanpa dukungan, bimbingan, masukan, dan kerjasama dari berbagai pihak untuk membantu penulis dalam menyelesaikan laporan ini, untuk itu penulis tidak lupa mengucapkan banyak terima kasih kepada semua pihak yang terhormat:

1. Allah S.W.T yang telah memberikan kekuatan, motivasi, keringanan, dan petunjuk kepada penulis.
2. Bapak Dr. Moedjiono, M.Sc selaku Ketua STMIK Atma Luhur Pangkalpinang.
3. Bapak Bambang Adiwino, M.Kom selaku Pembantu Ketua Bidang Akademik STMIK Atma Luhur Pangkalpinang.
4. Ibu Melati Suci Mayasari, M.Kom, selaku Ketua Program Studi Manajemen Informatika STMIK ATMA LUHUR.
5. Bapak Okkita Rizan, M.Kom, selaku Dosen Pembimbing dalam menyusun Laporan Tugas Akhir yang sangat banyak membantu.
6. *DEPOT AIR MINUM ISI ULANG STANIA WATER* yang membantu Memberikan masukan dan informasi kepada penulis sehingga mempermudah penulis dalam menyelesaikan Tugas Akhir (TA).
7. Kedua orang tua penulis yang telah memberikan dukungan baik moral maupun materil serta bimbingan dan arahan sehingga laporan Tugas Akhir ini dapat tersusun dengan baik.

8. Dan semua pihak yang telah membantu penulis secara langsung maupun tidak langsung yang tidak dapat penulis sebutkan satu persatu.

Dalam menyelesaikan laporan ini penulis menyadari bahwa masih banyak kekurangan dan jauh dari sempurna dan banyak kekurangan – kekurangan yang harus diperbaiki, oleh karena itu penulis mengharapkan saran dan kritik yang membangun guna perbaikan dan kesempurnaan di masa yang akan datang.

Akhir kata, penulis hanya bisa mendo'akan semoga Allah S.W.T menerima dan membalas segala amal baik yang telah diberikan dan penulis berharap kepada pembaca, kiranya Laporan Tugas Akhir ini dapat bermanfaat dan berguna bagi siapa saja yang memerlukan. Sekian dan mengucapkan terima kasih.

Pangkalpinang, Juni 2013

Penulis

## DAFTAR GAMBAR

	Halaman
Gambar III.1 : <i>Draft brosur</i> .....	15
Gambar III.2 : <i>Draft isi brosur</i> .....	16
Gambar III.3 : <i>Draft isi brosur</i> .....	17
Gambar III.4 : <i>Draft isi brosur</i> .....	18
Gambar III.5 : <i>Draft isi brosur</i> .....	19
Gambar III.6 : <i>Draft isi brosur</i> .....	20
Gambar III.7 : <i>Draft isi brosur</i> .....	21
Gambar III.8 : <i>Draft isi brosur</i> .....	22
Gambar III.9 : <i>Draft isi brosur</i> .....	23
Gambar III.10 : <i>Draft Logo</i> .....	24
Gambar III.11 : <i>Draft Kartu Nama</i> .....	25
Gambar III.12 : <i>Draft ID Card Depan</i> .....	26
Gambar III.13 : <i>Draft ID Card Belakang</i> .....	27
Gambar III.14 : <i>Draft Mug</i> .....	28
Gambar III.15 : <i>Draft Cover Depan Kalender</i> .....	29
Gambar III.16 : <i>Draft Cover Belakang Kalender</i> .....	30
Gambar III.17 : <i>Draft Kalender</i> .....	31
Gambar III.18 : <i>Draft Kalender</i> .....	32
Gambar III.19 : <i>Draft Kalender</i> .....	33
Gambar III.20 : <i>Draft Kalender</i> .....	34
Gambar III.21 : <i>Draft Kalender</i> .....	35
Gambar III.22 : <i>Draft Kalender</i> .....	36
Gambar III.23 : <i>Draft Kalender</i> .....	37
Gambar III.24 : <i>Draft Kalender</i> .....	38
Gambar III.25 : <i>Draft Kalender</i> .....	39
Gambar III.26 : <i>Draft Kalender</i> .....	40
Gambar III.27 : <i>Draft Kalender</i> .....	41
Gambar III.28 : <i>Draft Kalender</i> .....	42
Gambar III.29 : <i>Draft Outlet</i> .....	43



Gambar III.30 : <i>Brosur</i> .....	49
Gambar III.31 : <i>Isi Brosur</i> .....	50
Gambar III.32 : <i>Isi Brosur</i> .....	51
Gambar III.33 : <i>Isi Brosur</i> .....	52
Gambar III.34 : <i>Isi Brosur</i> .....	53
Gambar III.35 : <i>Isi Brosur</i> .....	54
Gambar III.36 : <i>Isi Brosur</i> .....	55
Gambar III.37 : <i>Isi Brosur</i> .....	56
Gambar III.38 : <i>Isi Brosur</i> .....	57
Gambar III.39 : <i>Logo</i> .....	58
Gambar III.40 : <i>Kartu Nama</i> .....	59
Gambar III.41 : <i>Mug</i> .....	60
Gambar III.42 : <i>Cover Depan Kalender</i> .....	61
Gambar III.43 : <i>Cover Belakang Kalender</i> .....	62
Gambar III.44 : <i>Tampak Depan ID Card</i> .....	63
Gambar III.45 : <i>Tampak Belakang ID Card</i> .....	64
Gambar III.46 : <i>Kalender</i> .....	65
Gambar III.47 : <i>Kalender</i> .....	66
Gambar III.48 : <i>Kalender</i> .....	67
Gambar III.49 : <i>Kalender</i> .....	68
Gambar III.50 : <i>Kalender</i> .....	69
Gambar III.51 : <i>Kalender</i> .....	70
Gambar III.52 : <i>Kalender</i> .....	71
Gambar III.53 : <i>Kalender</i> .....	72
Gambar III.54 : <i>Kalender</i> .....	73
Gambar III.55 : <i>Kalender</i> .....	74
Gambar III.56 : <i>Kalender</i> .....	75
Gambar III.57 : <i>Kalender</i> .....	76
Gambar III.58: <i>Outlet</i> .....	77

## DAFTAR LAMPIRAN

	Halaman
1. Lampiran A	
Lampiran : Hasil Cetak Stationary .....	81
Lampiran : Hasil Cetak Stationary .....	82
Lampiran : Hasil Cetak Stationary .....	83
Lampiran : Hasil Cetak Stationary .....	84
Lampiran : Hasil Cetak Stationary .....	85
Lampiran : Hasil Cetak Stationary .....	86
2. Lampiran B :	
Surat Keterangan Riset.....	87
Surat keterangan telah selesai melakukan riset.....	88
3. Lampiran C	
Surat keterangan bimbingan.....	89

## DAFTAR ISI

	Halaman
Abstraksi .....	i
Kata Pengantar .....	ii
Daftar Gambar.....	iv
Daftar Lampiran .....	vi
Daftar Isi.....	vii

### BAB I PENDAHULUAN

1. Latar Belakang .....	1
2. Rumusan Masalah .....	2
3. Tujuan Penulisan .....	2
4. Batasan Permasalahan / Ruang Lingkup .....	3
5. Metode Penelitian.....	4
6. Sistematika Penulisan.....	6

### BAB II ORGANISASI DAN TEKNOLOGI

1. Tinjauan Organisasi.....	7
a. Sejarah Perusahaan / Tempat Riset.....	7
b. Struktur Organisasi .....	8
2. Spesifikasi Teknologi Hardware .....	8
a. Teori Singkat Tentang Hardware .....	8
b. Spesifikasi Hardware yang sudah dan akan di gunakan.....	10
c. Teori Singkat Tentang Konsep Design Yang Telah Di Setujui.....	12
3. Spesifikasi Teknologi Software .....	13
a. Teori Singkat Tentang Software .....	13
b. Jenis Software atau Type Software yang di Gunakan .....	13
b. Software Yang Akan di Gunakan.....	14

### **BAB III ANALISIS**

1. Objek Penelitian .....	15
2. Analisis Objek .....	44
3. Proposal Konsep Desain.....	44
4. Konsep Desain Ajuan.....	46
5. Material dan Biaya .....	47

### **BAB IV IMPLEMENTASI DESAIN**

1. Implementasi Bentuk Desain .....	49
-------------------------------------	----

### **BAB V PENUTUP**

1. Kesimpulan.....	78
2. Saran.....	79

Daftar Pustaka .....	80
----------------------	----

Lampiran A Lembar Hasil Karya Desain.....	81
---	----

Lampiran B Surat Keterangan Riset .....	87
---	----

Surat Keterangan Selesai Melakukan Riset .....	88
--	----

Lampiran C Kartu Bimbingan TA .....	89
-------------------------------------	----