

**IMPLEMENTASI TRANSAKSI KEUANGAN
MENGUNAKAN ACCURATE ACCOUNTING**

PADA

**MJ MART
TUGAS AKHIR**



**Diajukan sebagai syarat meraih
Gelar Ahli Madya**

Oleh :

NOVELA

1522300023

**PROGRAM STUDI MENEJEMEN INFORMATIKA
STMIK ATMA LUHUR PANGKALPINANG**

2018



LEMBAR PERNYATAAN

Yang bertanda tangan dibawah ini :

NIM : 1522300023

Nama : Novela

Judul Skripsi : IMPLEMENTASI TRANSAKSI
KEUANGAN MENGGUNAKAN
APLIKASI ACCURATE ACCOUNTING
PADA MJ MART

Menyatakan bahwa Laporan Tugas Akhir ini saya buat adalah **HASIL KARYA SENDIRI, TIDAK MENGAMBIL, TIDAK MEMBAYAR PIHAK LAIN UNTUK MEMBUATKAN**, Apabila ternyata ditemukan didalam laporan tugas Akhir saya terdapat unsur diatas, maka saya siap untuk mendapatkan saksi akademik yang terkait dengan hal tersebut.

Pangkalpinang, Agustus 2018



(Novela)

LEMBAR PENGESAHAN TUGAS AKHIR
IMPLEMENTASI TRANSAKSI KEUANGAN MENGGUNAKAN
ACCURATE ACCOUNTING PADA MJ MART
Yang dipersiapkan dan disusun oleh

Novela
1522300023

Telah dipertahankan di depan Dosen Penguji
Pada tanggal 31 Juli 2018

Susunan Dewan Penguji
Anggota


Elly Yanuarti, M.kom
NIDN. 0218018402

Kaprodi Manajemen Informatika


Hamidah, M.Kom
NIDN. 0210048302

Dosen Pembimbing


Hamidah, M.Kom
NIDN. 0210048302

Ketua


Anisah, M.Kom
NIDN. 0226078302

Tugas Akhir ini telah diterima dan sebagai salah satu persyaratan
Untuk memperoleh gelar Ahli Madya Komputer
Tanggal 20 Agustus 2018

KETUA STMIK ATMA LUHUR PANGKALPINANG



Dr. Husni Teta Sukmana, ST., M.Sc
NIP. 197710302001121003

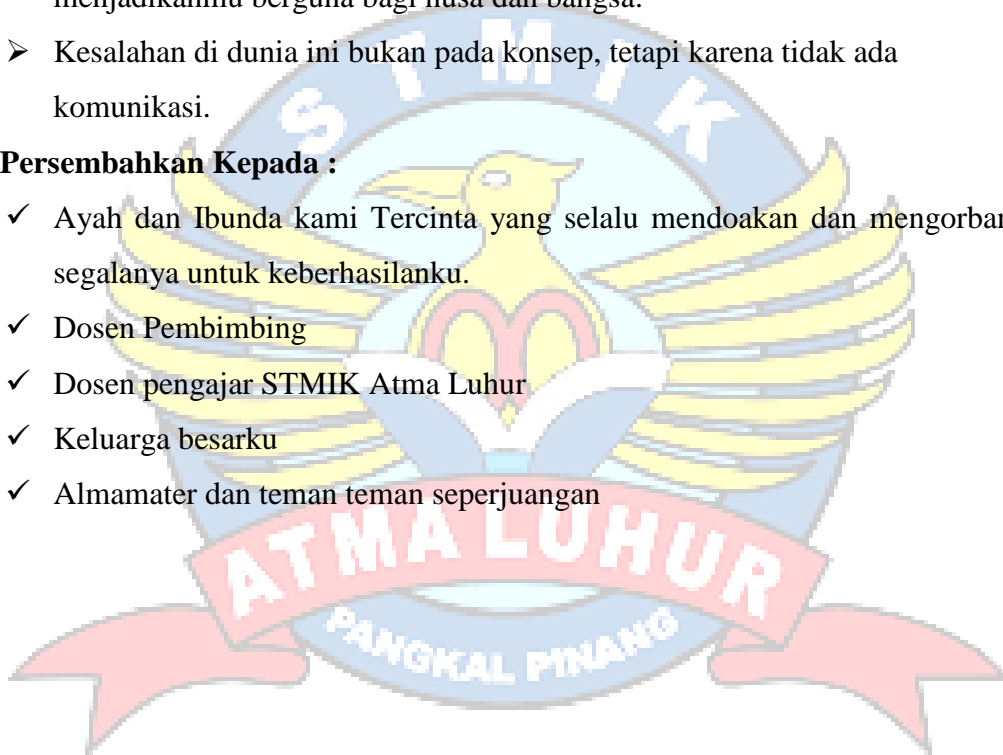
MOTO DAN PERSEMBAHAN

MOTTO :

- Jadikan kesalahan kita berbenah diri, jangan takut untuk memperbaikinya karena apabila kita bersungguh-sungguh untuk berbuat kebaikan maka Allah SWT akan senantiasa memberikan jalan.
- Ilmu adalah perhiasan yang langka, yang membuat kamu cerdas, pintar dan menjadikanmu berguna bagi nusa dan bangsa.
- Kesalahan di dunia ini bukan pada konsep, tetapi karena tidak ada komunikasi.

KuPersembahkan Kepada :

- ✓ Ayah dan Ibunda kami Tercinta yang selalu mendoakan dan mengorbankan segalanya untuk keberhasilanku.
- ✓ Dosen Pembimbing
- ✓ Dosen pengajar STMIK Atma Luhur
- ✓ Keluarga besarku
- ✓ Almamater dan teman teman seperjuangan



KATA PENGHANTAR

Puji syukur penulis panjatkan kepada Allah SWT karena berkat rahmat dan kenikmatan yang tak terkira dan berkat Nya lah penulis dapat menyelesaikan Tugas Akhir (TA) pada MJ Mart

Laporan ini dibuat untuk memenuhi salah satu syarat yang harus ditempuh untuk menyelesaikan program studi diploma 3 (D3) program studi manajemen Informatika STMIK Atma Luhur Pangkalpinang.

Dalam proses penyusunan Tugas Akhir ini penulis telah banyak mendapatkan bantuan dan dukungan dari berbagai pihak, sehingga penulis dapat menyelesaikan Tugas Akhir ini dengan baik. Oleh karena itu, penulis ingin menghanturkan rasa hormat dan mengucapkan sebesar – besarnya kepada :

1. Allah SWT, terima kasih telah diberikan kesehatan dan kesabaran kepada penulis sehingga terselesaikannya Tugas Akhir ini.
2. Ayah, Ibu dan Kakak kami yang tercinta, terima kasih tak terhingga atas doa dan kasih sayang serta dorongan yang telah kalian berikan selama ini.
3. Bapak Prof. Dr. Moedjiono, M.Sc. selaku Ketua STMIK Atma Luhur Pangkalpinang.
4. Ibu Hamidah, M.Kom, selaku Dosen Pembimbing sekaligus Ketua Program Manajemen Informatika STMIK Atma Luhur Pangkalpinang.
5. Orang – orang yang terdekat yang selalu memberikan motivasi dan dukungan.

Namun demikian, penulis menyadari bahwa masih banyak terdapat kekurangan-kekurangan baik dari segi teknik penyajiannya yang masih banyak pula hal yang dapat dikembangkan dalam menuliskan Laporan Tugas Akhir ini. Untuk itu, penulis mengharapkan kritik dan saran yang bersifat membangun sehingga berguna sebagai bahan evaluasi guna meningkatkan mutu dari laporan ini.

Akhir kata penulis berharap penulisan laporan ini dapat memberikan manfaat bagi

pembaca dan dapat menjadi bahan acuan yang bermanfaat dikemudian hari.

Pangkalpinang, Juli 2018

Penulis



ABSTRAK

MJ Mart merupakan salah satu mini market kebutuhan sehari-hari antara lain produk beras, gula, rokok dan lain-lain. Perkembangan teknologi informasi saat ini sangatlah pesat dan terasa dalam kehidupan, terutama untuk membantu menyelesaikan permasalahan dalam proses suatu kegiatan yang biasanya didorong oleh kebutuhan pengolahan data dan informasi. Hal ini harus diiringi dengan sistem informasi yang teliti, tepat dan cepat dalam penyusunan laporan keuangan pada MJ Mart. Penelitian ini menggunakan pendekatan studi kasus. Data yang digunakan dalam penelitian ini merupakan data data primer yang diperoleh secara langsung dari melalui wawancara. Penelitian ini menggunakan metode penelitian kualitatif, yaitu metode analisis yang digunakan dengan mencari kekuatan yang ada dalam perusahaan kemudian dibandingkan dengan software accurate yang akan direkomendasikan penulis pada MJ Mart, penulis memperhatikan masih banyak permasalahan pada proses pengolahan data penjualan dan pembelian karena masih dilakukan secara manual sehingga berdampak terhadap keterlambatan di dalam menyampaikan suatu data informasi, baik kepada pimpinan maupun kepada konsumen. Tingkat kejenuhan para tenaga kerja dengan sistem yang belum terkomputerasi serta menurunnya selera pelanggan untuk membeli barang dagangan. Penulis memberikan saran untuk MJ Mart agar menggunakan Accurate Accounting dalam kegiatan pembelian dan penjualan. Dengan menggunakan Accurate Accounting, maka akan mempermudah proses pembelian dan penjualan agar mendapatkan data untuk sebuah informasi yang lebih akurat dan lebih tepat watu sesuai dengan diharapkan dan diinginkan oleh pemakai atau user.

Kata kunci: Pembelian, Penjualan, Tenaga Kerja, Accurate Accounting

DAFTAR ISI

Motto dan Persembahan.....	i
Kata pengantar.....	ii
Abstrak.....	iv
Daftar Isi.....	v
Daftar Gambar.....	vii
Daftar Tabel.....	ix
Daftar Simbol.....	x
Daftar Lampiran.....	xi
BAB I PENDAHULUAN	
1.1. Latar Belakang.....	1
1.2. Rumusan Masalah.....	2
1.3. Batasan Masalah.....	3
1.4. Tujuan dan Manfaat Tugas Akhir.....	3
1.5. Metode Pengumpulan.....	3
1.6. Sistematis Penulisan.....	4
BAB II TINJAUAN PUSTAKA	
2.1. Teori Akuntansi.....	6
2.2. Teori Aplikasi Accurate.....	10
2.3. Teori Pendukung.....	13
BAB III ANALISA SISTEM	
3.1. Tinjauan Organisasi.....	15
3.2. Analisa Proses.....	17
3.3. Analisa Terapan Akuntansi.....	30

BAB IV IMPLEMENTASI AKUNTANSI

4.1. Tampilan Layar..... 38

BAB V PENUTUP

5.1. Kesimpulan..... 51

5.2. Saran..... 51

DAFTAR PUSTAKA 52


LAMPIRAN A, Dokumen Sistem Berjalan..... 53

LAMPIRAN B, Tampilan Outpt Aplikasi Accurate Accounting..... 63

LAMPIRAN C, Rancangan Dokumen Penginputan..... 72

LAMPIRAN D, Surat Keterangan Riset..... 79

LAMPIRAN E, Kartu Bimbingan.....81



DAFTAR GAMBAR

Gambar 3.1	: Struktur Organisasi MJ Mart	16
Gambar 3.2	: Activity Diagram Proses Pendataan Supplier.....	20
Gambar 3.3	: Activity Diagram Proses Proses Permintaan Barang.....	21
Gambar 3.4	: Activity Diagram Proses Pemesanan Barang.....	22
Gambar 3.5	: Activity Diagram Proses Penerimaan Barang.....	23
Gambar 3.6	: Activity Diagram Proses Pembayaran Pembelian Barang.....	24
Gambar 3.7	: Activity Diagram Proses Laporan Pembelian.....	25
Gambar 3.8	: Activity Diagram Proses Pencatatan Data Pelanggan.....	26
Gambar 3.9	: Activity Diagram Proses Pendataan Barang.....	27
Gambar 3.10	: Activity Diagram Proses Penjualan Barang.....	28
Gambar 3.11	: Activity Diagram Proses Laporan Penjualan.....	29
Gambar 4.1	: Struktur Tampilan CV MSA.....	38
Gambar 4.2	: Tampilan Layar Membuat File Baru.....	39
Gambar 4.3	: Tampilan Layar Data Base Baru.....	39
Gambar 4.4	: Tampilan Layar Persiapan Singkat.....	40
Gambar 4.5	: Tampilan Layar Tipe Persiapan.....	40
Gambar 4.6	: Tampilan Layar Data Perusahaan.....	41
Gambar 4.7	: Tampilan Layar Entry Saldo Awal.....	41
Gambar 4.8	: Tampilan Layar Entry Data Costumer.....	42
Gambar 4.9	: Tampilan Layar Entry Data Supplier.....	42
Gambar 4.10	: Tampilan Layar Entry Data Barang.....	43
Gambar 4.11	: Tampilan Layar Entry Pesanan Pembelian.....	43
Gambar 4.12	: Tampilan Layar Faktur Pembelian.....	44
Gambar 4.13	: Tampilan Layar Pembayaran Pembelian.....	44
Gambar 4.14	: Tampilan Layar Faktur Penjualan.....	45
Gambar 4.15	: Tampilan Layar Pembayaran Penjualan.....	46

Gambar 4.16	: Rancangan Layar Cetak Neraca Saldo.....	46
Gambar 4.17	: Rancangan Layar Cetak Laporan Pembelian Per Pemasok.....	46
Gambar 4.18	: Rancangan Layar Cetak Laporan Pembelian Per Barang.....	47
Gambar 4.19	: Rancangan Layar Cetak Laporan Penjualan Per Pelanggan.....	47
Gambar 4.20	: Rancangan Layar Cetak Laporan Penjualan Per Barang.....	48
Gambar 4.21	: Rancangan Layar Cetak Laporan Laba Rugi.....	48



DAFTAR TABEL

Tabel 3.1	: Tabel Analisa Terapan Akuntansi Proses Pembelian.....	30
Tabel 3.2	: Tabel Daftar Perkiraan.....	31
Tabel 3.3	: Tabel Analisa Terapan Akuntansi Proses Penjualan.....	32
Tabel 3.4	: Tabel Daftar Perkiraan.....	33
Tabel 4.1	: Tabel Daftar Rekening.....	50



DAFTAR SIMBOL



Start State

Menggambarkan awal dari aktifitas



End State

Menggambarkan akhir dari aktifitas



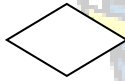
Transition

Menggambarkan aliran perpindahan kontrol antara state



Activity State

Menggambarkan proses bisnis



Decision

Menggambarkan pilihan yang terjadi pada transisi

DAFTAR LAMPIRAN

Lampiran A-1	: Formulir Permintaan Barang.....	54
Lampiran A-2	: Laporan Pembelian.....	55
Lampiran A-3	: Nota Penjualan.....	56
Lampiran A-4	: Laporan Penjualan.....	57
Lampiran A-5	: Data Barang.....	58
Lampiran A-6	: Nota Pembelian.....	59
Lampiran A-7	: Data Supplier.....	60
Lampiran A-8	: Data Pelanggan.....	61
Lampiran A-9	: Data Harga Barang.....	62
Lampiran B-1	: Faktur Pembelian.....	64
Lampiran B-2	: Bukti Pembayaran Penjualan.....	65
Lampiran B-3	: Neraca Saldo.....	66
Lampiran B-4	: Laporan Pembelian Per Pemasok.....	67
Lampiran B-5	: Laporan Pembelian Per Barang.....	68
Lampiran B-6	: Laporan Penjualan Per Pelanggan.....	69
Lampiran B-7	: Laporan Penjualan Per Barang.....	70
Lampiran B-8	: Laporan Laba Rugi.....	71
Lampiran C-1	: Entry Data Barang.....	73
Lampiran C-2	: Entry Data Supplier.....	74
Lampiran C-3	: Entry Data Pelanggan.....	75
Lampiran C-4	: Entry Data Rekening.....	76
Lampiran C-5	: Entry Data Informasi Perusahaan.....	77
Lampiran C-6	: Entry Informasi Periode Akuntansi.....	78
Lampiran D-1	: Surat Keterangan Riset.....	80
Lampiran E-1	: Kartu Bimbingan.....	82