

**IMPLEMENTASI TRANSAKSI KEUANGAN
MENGUNAKAN ACCURATE PADA PERCETAKAN
EDITOR**



**PROGRAM STUDI MANAJEMEN INFORMATIKA
STMIK ATMA LUHUR
PANGKALPINANG
2018**

**IMPLEMENTASI TRANSAKSI KEUANGAN
MENGUNAKAN ACCURATE PADA PERCETAKAN
EDITOR**



TUGAS AKHIR

Diajukan sebagai syarat memilih

Gelar Ahli Madya

Oleh :

ARIFAH SYARADINA

1522300031

PROGRAM STUDI MANAJEMEN INFORMATIKA

STMIK ATMA LUHUR

PANGKALPINANG

2018



LEMBAR PERNYATAAN

Yang bertanda tangan di bawah ini:

NIM : 1522300031

Nama : Arifah Syaradina

Judul Tugas Akhir : IMPLEMENTASI TRANSAKSI KEUANGAN
MENGUNAKAN ACCURATE PADA PERCETAKAN
EDITOR

Menyatakan bahwa Laporan Tugas Akhir saya adalah **HASIL KARYA SENDIRI, TIDAK MEMBELI, TIDAK MEMBAYAR PIHAK LAIN UNTUK MEMBUATKAN, DAN BUKAN PLAGIAT**. Apabila ternyata ditemukan didalam laporan Tugas Akhir saya terdapat unsur diatas, maka saya siap untuk mendapatkan sanksi akademik yang terkait dengan hal tersebut.

Pangkalpinang, 30 Juli 2018



(Arifah Syaradina)

LEMBAR PENGESAHAN TUGAS AKHIR

**IMPLEMENTASI TRANSAKSI KEUANGAN MENGGUNAKAN
ACCURATE PADA PERCETAKAN EDITOR**

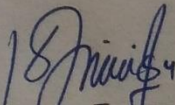
Yang dipersiapkan dan disusun oleh

ARIFAH SYARADINA


1522300031

Telah dipertahankan di depan Dosen Penguji
Pada tanggal 30 Juli 2018

**Susunan Dewan Penguji
Anggota**


(Elly Yanuarti, M.Kom)
NIDN.0218018402


Kaprodi Manajemen Informatika


(Hamidah, M.Kom)
NIDN.0210048302

Dosen Pembimbing


(Hamidah, M.Kom)
NIDN.0210048302

Ketua


(Yuyi Andrika, M.Kom)
NIDN.0227108001

Tugas Akhir ini telah diterima dan sebagai salah satu persyaratan
Untuk memperoleh gelar Ahli Madya Komputer
Tanggal 20 Agustus 2018

KETUA STMIK ATMA LUHUR PANGKALPINANG



Dr. Husni Teja Sukmana, ST., M.Sc

NIP: 197710302001121003

KATA PENGANTAR

Bismillahirrahmanirrahim,

Dengan mengucapkan Puji dan syukur panjatkan kehadiran Allah SWT karena atas berkat rahmat dan segala karunia yang telah di limpahkan-Nya sehingga penulis dapat menyelesaikan Tugas Akhir ini sebagaimana yang diharapkan.

Penulisan Tugas Akhir ini bertujuan sebagai bagian dari syarat untuk mencapai gelar Ahli Madya Komputer pada jenjang studi Diploman Tiga (DIII) Program Studi Manajemen Informatika di STMIK Atma Luhur Pangkalpinang. Dalam penyusunan Tugas Akhir ini, penulis mengambil judul : **“IMPLEMENTASI TRANSAKSI KEUANGAN MENGGUNAKAN ACCURATE PADA PERCETAKAN EDITOR”**.

Penulisan menyadari bahwa masih banyak dari penulisan ini yang jauh dari kesempurnaan dan masih banyak kekurangan, namun penulisan telah berusaha keras untuk menyelesaikan Tugas Akhir ini dengan sebaik-baiknya.

Sebagai ungkapan rasa syukur, penulisan tidak lupa menyampaikan ucapan terima kasih yang sebesar-besarnya kepada semua pihak yang telah berjasa dalam penulisan Tugas Akhir ini. Ucapan terima kasih penulisan sampaikan kepada :

1. ALLAH SWT, atas rahmat-Nya yang telah memberi nikmat dan karunia, lahir dan batin sehingga dapat memberikan ketenangan, kemudahan kelancaran dan kesabaran.
2. Kedua Orang Tua tercinta yang tidak pernah berhenti memberikan dukungan kepada penulis, baik dalam bentuk moril, materi, do'a, semangat serta kasih sayang yang tulus. Semoga Tugas Akhir ini menjadi salah satu hal yang dapat membahagiakan dan membanggakan bagi kalian.
3. Bapak Dr. Husni Teja Sukmana, ST., M.Sc selaku Ketua STMIK Atma Luhur Pangkalpinang
4. Bapak Drs. Harry Sudjikanto, MM, MBA, selaku Direktur STMIK Atma Luhur Pangkalpinang.
5. Ibu Hamidah, M.Kom, selaku Ketua Program Studi Manajemen Informatika STMIK Atma Luhur Pangkalpinang, Dan selaku Dosen Pembimbing Tugas

Akhir yang telah banyak meluangkan waktunya untuk memberikan pengarahan.

6. Bapak M.Fikri Amrullah selaku Pimpinan Percetakan Editor
7. Kepada seluruh dosen STMIK Atma Luhur yang telah memberi ilmu yang sangat berguna bagi penulis.
8. Keluarga tercinta yang selalu memberi dukungan baik materil dan spritual. Karena doa dan restunya lah penulis dapat menghadapi masalah yang ada pada saat penulisan laporan Tugas Akhir ini, sehingga penulis dapat menyelesaikannya sesuai dengan yang diharapkan
9. Teman-teman seperjuangan di Sekolah Tinggi Manajemen Informatika dan Komputer Atma Luhur Pangkalpinang dalam kegiatan pembekalan ilmu untuk masa depan.
10. Serta Karyawan di Percetakan Editor yang telah banyak membantu tanpa mempersulit penulis dalam menyelesaikan laporan Tugas Akhir.

Penulis menyadari bahwa laporan Tugas Akhir ini mempunyai banyak kekurangan, karena itu penulis mengharapkan kritik dan saran yang bersifat membangun, sehingga berguna sebagai bahan masukan guna meningkatkan mutu dari laporan Tugas Akhir ini.

Akhir kata penulis berharap semoga laporan ini berguna bagi para pembaca umumnya dan teman-teman mahasiswa/mahasiswi STMIK Atma Luhur Pangkalpinang Khususnya.

Pangkalpinang, 08 Juni 2018

Penulis

ABSTRAK

Percetakan Editor merupakan sebuah usaha pribadi yang didirikan oleh Bapak M. Fikri Amrullah yang bergerak di bidang menerima jasa percetakan. Percetakan Editor menerima berbagai jasa percetakan seperti membuat stempel, undangan, sablon, dll. Dalam menangani pengolahan data penjualan dan pembelian pada percetakan Editor masih menggunakan sistem manual. Proses penjualan dan pembelian pada percetakan editor membutuhkan suatu sistem yang bisa membantu sistem penjualan dan pembelian pada percetakan editor agar tidak ada kesalahan. Maka harus menggunakan sistem komputerisasi yang sangat sesuai untuk mendukung kemajuan dan perkembangan perusahaan tersebut, sehingga dapat mengatasi permasalahan yang berjalan saat ini. Dengan ditetapkan sistem yang berbasis komputerisasi maka dalam pengolahan data akan lebih cepat, tepat, dan akurat. Sehingga dapat meningkatkan pelayanan dalam proses transaksi pada percetakan editor dan memperkecil kesalahan – kesalahan yang terjadi.

Kata kunci : Penjualan, Pembelian, Accurate



DAFTAR ISI

	Halaman
Motto dan Persembahan	i
Kata Pengantar	ii
Abstrak	iv
Daftar Isi.....	v
Daftar Gambar.....	vii
Daftar Tabel	ix
Daftar Simbol	x
Daftar Lampiran	xi
 BAB I PENDAHULUAN	
1.1 Latar Belakang	1
1.2 Rumusan Masalah	2
1.3 Batasan Masalah	2
1.4 Tujuan dan Manfaat Penelitian	2
1.5 Metode Pengumpulan Data	2
1.6 Sistematika Penulisan	4
 BAB II TINJAUAN PUSTAKA	
2.1 Teori Akuntansi	6
2.1.1 Pengertian Akuntansi	6
2.1.2 Pengertian Sistem Akuntansi	6
2.1.3 Pengertian Sistem Informasi Akuntansi	9
2.1.4 Laporan Keuangan.....	10
2.2 Activity Diagram	11
2.2.1 Fungsi Activity Diagram	11
2.2.2 Simbol - Simbol Activity Diagram.....	11
2.3 Teori Aplikasi Accurate	13
2.3.1 Kelebihan Aplikasi Accurate	14
2.3.2 Kelemahan Aplikasi Accurate	15

2.3.3 Modul - Modul Accurate	15
2.4 Teori Pendukung	16
2.4.1 Sistem Informasi Pembelian Tunai.....	17
2.4.2 Sistem Informasi Penjualan Tunai.....	17
BAB III ANALISA SISTEM	
3.1 Tinjauan Organisasi	18
3.1.1 Sejarah Organisasi	18
3.1.2 Struktur Organisasi	19
3.1.3 Pembagian Tugas dan Tanggung Jawab.....	20
3.2. Analisa Proses	20
3.2.1 Proses Bisnis.....	21
3.2.2 Activity Diagram	23
3.3. Analisa Terapan Akuntansi.....	31
3.4 Analisa Keluaran.....	34
3.5 Analisa Masukan.....	35
BAB IV IMPLEMENTASI AKUNTANSI	
4.1 Tampilan Layar	38
4.1.1 Struktur Tampilan.....	38
4.1.2 Tampilan Layar.....	39
4.1.3 Rancangan Struktur Bagan Rekening/Perkiraan	48
BAB V PENUTUP	
5.1 Kesimpulan	50
5.2 Saran	50
DAFTAR PUSTAKA	52
LAMPIRAN A	53
LAMPIRAN B	57
LAMPIRAN C	62
LAMPIRAN D	71
LAMPIRAN E	76

DAFTAR GAMBAR

	Halaman
Gambar 2.1 Simbol Start Point	11
Gambar 2.2 Simbol End Point	12
Gambar 2.3 Simbol Activities.....	12
Gambar 2.4 Simbol Decision Point.....	12
Gambar 2.5 Simbol Black Hole Activities.....	12
Gambar 2.6 Simbol Miracle Activities	13
Gambar 2.7 Simbol Frok Paraller Activities.....	13
Gambar 2.8 Simbol Join.....	13
Gambar 3.1 Struktur Organisasi Percetakan Editor	19
Gambar 3.2 Activity Diagram Proses Pendataan Supplier	23
Gambar 3.3 Activity Diagram Proses Pembelian Barang	24
Gambar 3.4 Activity Diagram Proses Penerimaan Barang	25
Gambar 3.5 Activity Diagram Proses Pembuatan Laporan Pembelian	26
Gambar 3.6 Activity Diagram Proses Pencatatan Data Barang	27
Gambar 3.7 Activity Diagram Proses Pendataan Pelanggan	28
Gambar 3.8 Activity Diagram Proses Penjualan Barang	29
Gambar 3.9 Activity Diagram Proses Pembuatan Laporan Penjualan	30
Gambar 4.1 Struktur Tampilan	38
Gambar 4.2 Lampiran Layar Entry Profil Perusahaan	39
Gambar 4.3 Lampiran Layar Entry Saldo Awal	39
Gambar 4.4 Lampiran Layar Entry Data Pelanggan	40
Gambar 4.5 Lampiran Layar Entry Data Supplier	40
Gambar 4.6 Lampiran Layar Entry Data Barang	41
Gambar 4.7 Lampiran Layar Entry Transaksi Pembelian.....	41
Gambar 4.8 Lampiran Layar Entry Pembayaran Pembelian	42
Gambar 4.9 Lampiran Layar Cetak Bukti Pembayaran Pembelian	42
Gambar 4.10 Lampiran Layar Entry Transaksi Penjualan.....	43
Gambar 4.11 Lampiran Layar Entry Pembayaran Penjualan.....	43

Gambar 4.12	Lampiran Layar Cetak Bukti Pembayaran Penjualan	44
Gambar 4.13	Lampiran Layar Cetak Neraca Saldo	44
Gambar 4.14	Lampiran Layar Cetak Laporan Pembelian Per Pemasok.....	45
Gambar 4.15	Lampiran Layar Cetak Laporan Pembelian Per Barang.....	45
Gambar 4.16	Lampiran Layar Cetak Laporan Penjualan Per Pelanggan.....	46
Gambar 4.17	Lampiran Layar Cetak Laporan Penjualan Per Barang.....	46
Gambar 4.18	Lampiran Layar Cetak Laporan Laba/Rugi	47



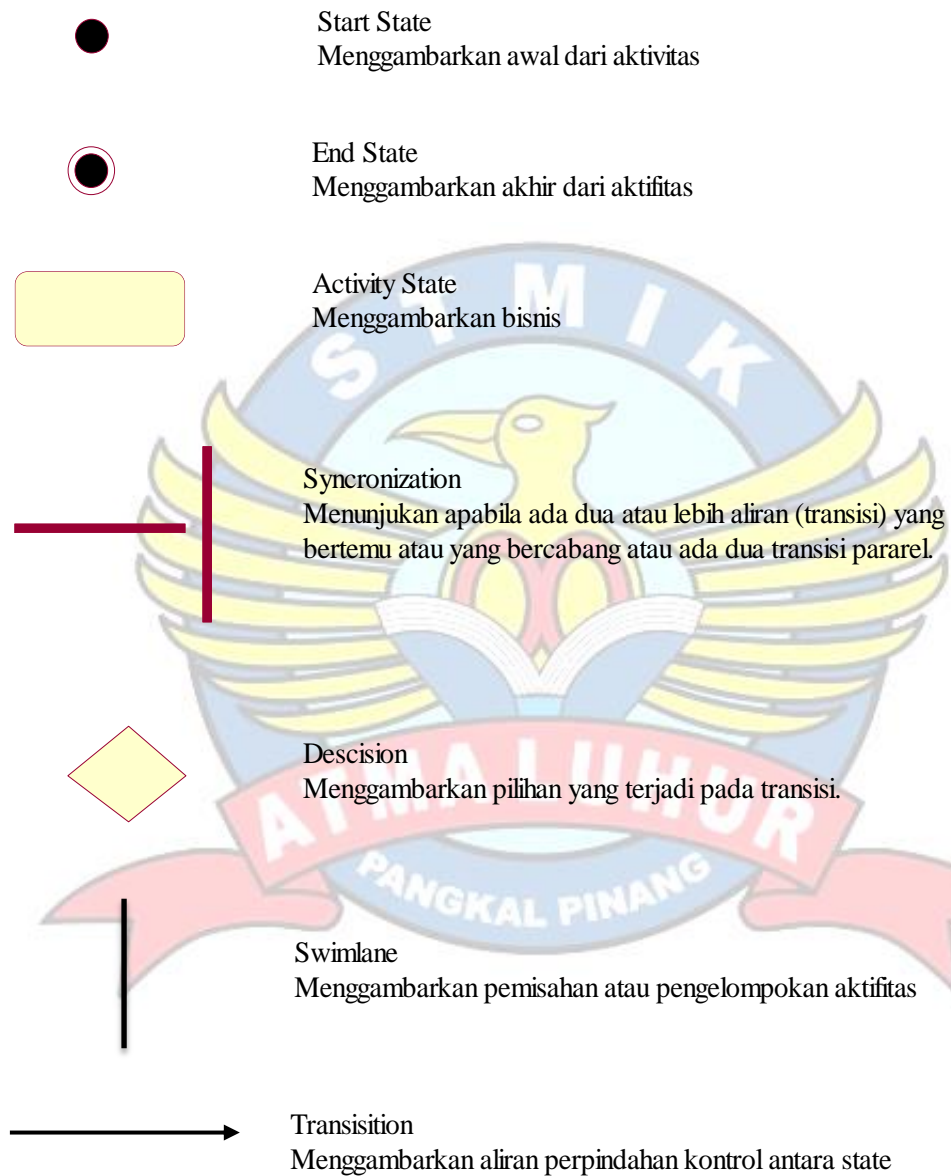
DAFTAR TABEL

	Halaman
Tabel 3.1 Tabel Jurnal Penerimaan Kas.....	31
Tabel 3.2 Tabel Jurnal Pengeluaran Kas.....	32
Tabel 3.3 Tabel Daftar Perkiraan Proses Penjualan.....	33
Tabel 3.4 Tabel Daftar Perkiraan Proses Pembelian.....	33
Tabel 4.1 Tabel Daftar Rekening	49



DAFTAR SIMBOL

Simbol Activity Diagram



DAFTAR LAMPIRAN

	Halaman
Lampiran A-1 Laporan Pembelian.....	54
Lampiran A-2 Nota Penjualan	55
Lampiran A-3 Laporan Penjualan	56
Lampiran B-1 Nota Pembelian.....	58
Lampiran B-2 Data Supplier	59
Lampiran B-3 Data Barang	60
Lampiran B-4 Data Pelanggan	61
Lampiran C-1 Cetak Bukti Pembayaran Penjualan	63
Lampiran C-2 Cetak Bukti Pembayaran Pembelian	64
Lampiran C-3 Cetak Neraca Saldo	65
Lampiran C-4 Cetak Laporan Pembelian Per Pemasok.....	66
Lampiran C-5 Cetak Laporan Pembelian Per Barang.....	67
Lampiran C-6 Cetak Laporan Penjualan Per Pelanggan.....	68
Lampiran C-7 Cetak Laporan Penjualan Per Barang.....	69
Lampiran C-8 Cetak Laporan Laba/Rugi.....	70
Lampiran D-1 Data Barang.....	72
Lampiran D-2 Data Pelanggan.....	73
Lampiran D-3 Data Supplier.....	74
Lampiran D-4 Data Perusahaan	75
Lampiran E-1 Surat Keterangan Riset	77
Lampiran E-2 Kartu Bimbingan	78