



SISTEM INFORMASI PENJUALAN TUNAI

PADA

BELLA WISATA TRAVEL

LAPORAN KULIAH KERJA PRAKTEK

Oleh :

| | NIM | NAMA |
|----|------------|-------------------|
| 1. | 1022300001 | AGUSTINA VERONIKA |
| 2. | 1022300029 | PUTRI UTAMI |
| 3. | 1022300093 | NURUL ISTIQOMAH |

NOMOR KKP : 002/KKP/SAL/SAR/JAN/2013

PROGRAM STUDI MANAJEMEN INFORMATIKA
STMIK ATMA LUHUR
PANGKALPINANG

SEMESTER GASAL

TA. 2012/2013




**SEKOLAH TINGGI MANAJEMEN INFORMATIKA DAN KOMPUTER
ATMA LUHUR PANGKALPINANG**

PERSETUJUAN LAPORAN KULIAH KERJA PRAKTEK

Program Studi : Manajemen Informatika
Jenjang : Diploma III (D3)
Judul : SISTEM INFORMASI PENJUALAN TUNAI
PADA BELLA WISATA TRAVEL

| NO | NIM | NAMA |
|----|------------|-------------------|
| 1. | 1022300001 | Agustina Veronika |
| 2. | 1022300029 | Putrid Utami |
| 3. | 1022300093 | Nurul Istiqomah |


**Ketua Program Studi
Manajemen Informatika**


(Ibnu Choirul Awwal, M.Kom)



Pangkalpinang, Januari 2013

Dosen Pembimbing


(Sarwindah, S.Kom, M.M)

LEMBAR PENGESAHAN SELESAI KKP

Dinyatakan bahwa :

1. Agustina Veronika (1022300001)
2. Putri Utami (1022300029)
3. Nurul Istiqomah (1022300093)

Telah selesai melaksanakan Kegiatan Kuliah Kerja Praktek pada

Nama Instansi : BELLA WISATA TRAVEL

Alamat : Jln. Jenderal Sudirman No. 8 Graha 36
Sungailiat Bangka

Pembimbing Praktek

Tanggal : Januari 2013


(Yuna E)

KATA PENGANTAR

Dengan mengucapkan puji syukur kehadirat Allah SWT serta shalawat dan salam kepada junjungan Nabi Besar Muhammad SAW yang selalu memberikan taufiq dan hidayahnya sehingga penulis dapat menyelesaikan KKP(Kuliah Kerja Praktek) ini sebagaimana yang diharapkan.

Penulis menyadari bahwa masih banyak dari penulisan ini yang jauh dari sempurna dan banyak kekurangan, namun penulis telah berusaha untuk menyelesaikan tugas KKP(Kuliah Kerja Praktek) ini dengan sebaik-baiknya.

Adapun maksud dan tujuan dalam penyusunan laporan KKP(Kuliah Kerja Praktek) ini adalah sebagai salah satu persyaratan untuk menyelesaikan program studi Diploma III (D3) jurusan Manajemen Informatika STMIK Atma Luhur.

Penulis banyak mendapatkan bimbingan dari berbagai pihak serta pengalaman yang sangat berguna, untuk itu tidak lupa penulis mengucapkan terima kasih kepada :

1. Allah SWT, Penguasa Alam Semesta, Yang Memberi Petunjuk dan Memberi Pertolongan kepada Hambanya, sehingga dapat member kemudahan, kelancaran, dan kesehatan dalam Penyusunan tugas KKP ini.
2. Bapak Dr. Moedjiono, M.Sc selaku Ketua STMIK Atma Luhur.
3. Bapak Drs.Harry Sudjkianto, M.M, MBA selaku Ketua Pengurus Yayasan Atma Luhur.
4. Bapak Ibnu Choirul Awwal, M.Kom, Selaku Ketua Program Studi Manajemen Informatika.
5. Ibu Sarwindah, S.Kom, M.M selaku Dosen pembimbing KKP(Kuliah Kerja Praktek), yang telah banyak memberikan bimbingan dan pengarahan dalam penyusunan KKP ini.
6. Dosen-dosen yang telah mendidik dan memberikan ilmu kepada penulis.

7. Ibu Yuna Eko, selaku pemilik Travel Bella Wisata, yang telah banyak membantu memberikan masukan dan informasi kepada penulis sehingga mempermudah penulis dalam menyelesaikan KKP(Kuliah Kerja Peraktek).
8. Orang tua dan sahabat-sahabat yang selalu mendoakan dan motivasi serta memberikan saran-saran yang membangun dalam menyelesaikan KKP(Kuliah Kerja Peraktek).

Akhir kata, penulis hanya bisa mendoakan semoga Allah SWT menerima serta membalas segala amal baik yang telah diberikan dan penulis berharap kepada pembaca, kiranya Kuliah Kerja Praktek ini dapat bermanfaat dan berguna khususnya bagi orang-orang yang lebih bersyukur dengan lebih meningkatkan semua potensi yang ada pada diri kita sebagai manusia.

Pangkalpinang, Januari 2013

Penulis

DAFTAR SIMBOL

Activity Diagram



Start Point

Menggambarkan awal dari suatu aktivitas yang berjalan pada sistem.



End Point

Menggambarkan akhir dari suatu aktivitas yang berjalan pada sistem.



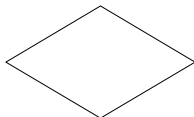
Activity State

Menggambarkan suatu proses / kegiatan bisnis



Swimlane

Menggambarkan pembagian / pengelompokkan berdasarkan tugas dan fungsi sendiri.



Decision Points, menggambarkan pilihan untuk pengambilan keputusan, true atau false.



Transition

Menggambarkan aliran perpindahan control antara state

Entity Relationship Diagram

Entity

Menggambarkan himpunan orang, tempat, obyek, dan sebagainya yang berperan dalam sistem.



Actor

Abstraksi dari orang atau sistem yang mengaktifkan fungsi dari use case.



Use Case

Menggambarkan proses sistem dari perpektif pengguna (user).

Relasi/Asosiasi

Menggambarkan hubungan antara actor dengan use case.

DAFTAR GAMBAR

| | Halaman |
|---|---------|
| Gambar 2.1: Struktur Organisasi | 6 |
| Gambar 4.1 : Activity Diagram Transaksi Penjualan | 17 |
| Gambar 4.2 : Activity Diagram Transaksi Pembatalan..... | 18 |
| Gambar 4.3 : Activity Diagram Pembuatan Laporan Penjualan | 19 |
| Gambar 4.4 : Usecase Diagram | 20 |
| Gambar 4.5 : Entity Relationship Diagram (ERD)..... | 27 |
| Gambar 4.6 : Tranformasi ERD ke LRS | 28 |
| Gambar 4.7 : Logical record structure (LRS)..... | 29 |

DAFTAR TABEL

| | Halaman |
|--|---------|
| Table 4.1 : Tabel Data Pelanggan..... | 30 |
| Tabel 4.2 : Tabel Data Pesanan | 30 |
| Table 4.3 : Tabel Tiket | 30 |
| Table 4.4 : Tabel Kwitansi | 30 |
| Table 4.5 : Tabel Data Pembatalan..... | 30 |
| Tabel 4.6 : Spesifikasi Basis Data Pelanggan | 31 |
| Tabel 4.7 : Spesifikasi Basis Data Pesanan | 32 |
| Table 4.8 : Spesifikasi Basis Data Tiket..... | 33 |
| Table 4.9 : Spesifikasi Basis Cetak Kwitansi | 34 |
| Tabel 4.10 : Spesifikasi Entry Pembatalan..... | 34 |

DAFTAR LAMPIRAN

| | Halaman |
|--|---------|
| Lampiran 1 : Formulir Masukan Dan Keluaran | 38 |
| 1. Lampiran Formulir Masukan A-1 | 39 |
| 2. Lampiran Formulir Keluaran B-1..... | 40 |
| 3. Lampiran Formulir Keluaran B-2..... | 41 |
| Lampiran 2 : Lembar Berita Acara Konsultasi Dengan Dosen Pembimbing KKP | 42 |
| Lampiran 3 : Lembar berita Acara Kunjungan Ke Instansi..... | 43 |

DAFTAR ISI

| | Halaman |
|-----------------------|---------|
| Kata Pengantar..... | i |
| Daftar Simbol | iii |
| Daftar Gambar | v |
| Daftar Tabel..... | vi |
| Daftar Lampiran | vii |
| Daftar Isi..... | viii |

BAB I PENDAHULUAN

| | |
|-------------------------------|---|
| 1. Latar Belakang | 1 |
| 2. Masalah..... | 1 |
| 3. Tujuan Penulisan | 2 |
| 4. Batasan Masalah..... | 2 |
| 5. Metode Penelitian | 2 |
| 6. Sistematika Penulisan..... | 3 |

BAB II ORGANISASI

| | |
|---|---|
| 1. Sejarah Berdirinya Organisasi | 5 |
| 2. Struktur Organisasi | 5 |
| a. Struktur Organisasi Bella Wisata Travel..... | 6 |
| b. Fungsi Dan Wewenang Yang Ada Pada Struktur Organisasi | 6 |

| | |
|--|---|
| 3. Unit Kegiatan Bella Wisata Travel | 7 |
|--|---|

BAB III INFRASTRUKTUR

| | |
|--|----|
| 1. Spesifikasi Hardware | 8 |
| A. Teori Singkat Tentang <i>Hardware</i> | 8 |
| B. Spesifikasi Hardware yang digunakan Bella Wisata Travel | 11 |
| 2. Spesifikasi Software | 14 |
| A. Teori Singkat Tentang Software | 14 |
| 1. Perangkat Lunak Sistem Operasi | 14 |
| 2. Perangkat Lunak Aplikasi | 14 |
| 3. Perangkat Lunak Bahasa | 15 |

BAB IV STUDI KASUS

| | |
|---|----|
| 1. Analisa Proses Bisnis | 16 |
| 2. Activity Diagram..... | 17 |
| 3. Sistem Usulan dengan Use Case Diagram..... | 20 |
| 4. Deskripsi Use Case | 21 |
| 5. Rancangan Basis Data..... | 27 |
| a. Entity Relationship Diagram (ERD)..... | 27 |
| b. Tranformasi ERD ke LRS | 28 |
| c. Logical record structure(LRS)..... | 29 |
| d. Table | 30 |
| e. Spesifikasi Basis Data | 31 |

BAB V PENUTUP

1. Kesimpulan.....35

2. Saran36

Daftar Pustaka37