

**PEMANFAATAN AKUNTANSI UNTUK MENYELESAIKAN  
TRANSAKSI KEUANGAN SISTEM PENJUALAN DAN  
PEMBELIAN  
PADA  
ZOYA BANGKA**

**LAPORAN KULIAH KERJA PRAKTEK**



**Oleh :**

| <b>NIM</b>           | <b>NAMA</b>            |
|----------------------|------------------------|
| <b>1.1422300004</b>  | <b>ADE TRINIAPUTRI</b> |
| <b>2. 1422300013</b> | <b>ANITA PRATIWI</b>   |

**PROGRAM STUDI MANAJEMEN INFORMATIKA  
STMIK ATMA LUHUR  
PA**



**SEKOLAH TINGGI MANAJEMEN INFORMATIKA  
DAN KOMPUTER ATMA LUHUR PANGKALPINANG**

**PERSETUJUAN LAPORAN KERJA PRAKTEK**

Program Studi : Manajemen Informatika  
Jenjang Studi : Diploma III (D3)  
Judul : PEMANFAATAN AKUNTANSI UNTUK  
MENYELESAIKAN TRANSAKSI KEUANGAN  
SISTEM PENJUALAN DAN PEMBELIAN PADA  
ZOYA DI PANGKALPINANG

| NIM           | NAMA            |
|---------------|-----------------|
| 1. 1422300004 | Ade Triniaputri |
| 2. 1422300013 | ANITA PRATIWI   |

**Ketua Program Studi  
Manajemen Informatika**

**Hamidah M.Kom**  
NIDN. 0210048302

**Pangkalpinang, 12 Desember 2016**

**Dosen pembimbing**

**( Anisah, M. Kom )**  
NIDN 0226078302

## LEMBAR PENGESAHAN SELESAI KKP

Dinyatakan Bahwa :

1. Ade Triniaputri ( 1422300004 )
2. Anita Pratiwi ( 1422300013 )

Telah selesai melaksanakan kegiatan kuliah kerja praktek pada

Nama Instansi : ZOYA BANGKA  
Alamat : JL. Ahmad Yani No.10 A Pangkalpinang.

Pembimbing Praktek

Tanggal : 12 Desember 2016



## **ABSTRAKSI**

Zoya Bangka merupakan badan usaha yang bergerak dibidang pakaian. Sedangkan sekarang banyak sekali saingan dari Zoya Bangka. Kendala yang dihadapi yaitu demikian ketatnya persaingan dalam industri ini. Industri fashion saat ini sangat berkembang pesat karena tiap-tiap brand mengusung tema tertentu, desain, pola dan bahan yang sangat khusus dalam melakukan promosinya, demi menarik pengunjung sebanyak mungkin sehingga dapat meningkatkan penjualan. Berdasarkan hasil analisa dan wawancara yang dilakukan pada pihak Zoya Bangka, pihaknya masih tersendat dalam masalah menyelesaikan transaksi keuangan. Untuk itu, penulis mencoba membantu memberikan usulan sistem yang terkomputerisasi. Salah satu cara yang digunakan adalah dengan memanfaatkan Akuntansi. Diharapkan dengan adanya sistem ini, pengolahan transaksi yang ada di Zoya Bangka dapat menghasilkan laporan laporan yang lebih cepat dan akurat dalam pengambilan keputusan kedepannya. Dengan tujuan agar dapat meningkatkan mutu dan kualitas dari usaha ini.

Kata Kunci :

*Analisa, Komputerisasi, Transaksi*

## **KATA PENGANTAR**

Puji syukur Alhamdulillah kami panjatkan atas kehadiran Allah SWT, yang telah memberikan kasih sayang, nikmat dan rahmat serta hidayah-Nya sehingga pada akhirnya dapat menyelesaikan tugas Kuliah Kerja Praktek ini dengan baik.

Tujuan penulisan Kuliah Kerja Praktek ini dibuat untuk memenuhi salah satu mata kuliah Kuliah Kerja praktek pada program Diploma III ( D3 ) pada jurusan manajemen informatika di STMIK ATMA LUHUR pangkalpinang.

Kami sangat menyadari bahwa masih banyak dari penulisan ini yang jauh dari sempurna dan tentu saja banya sekali kekurangan, namun kami telah berusaha keras untuk menyelesaikan tugas Kerja Kuliah Praktek ini dengan sebaik-baiknya.

Dengan menyusun tugas Kerja Kuliah Praktek ini, kami banyak mendapatkan bimbingan dari berbagai pihak pihak serta pengalaman yang sangat berguna, untuk itu tidak lupa kami mengucapkan banyak terima kasih kepada :

1. Kepada Allah SWT, atas segala nikmat kesabaran yang di berikan kepada kami sehingga dapat menyelesaikan laporan Kerja Kuliah Praktek ini.
2. Bapak Prof. Dr. Moedjiono, M.Sc Selaku Ketua STMIK Atma Luhur Pangkalpinang.
3. Ibu Hamidah M.Kom Selaku Ketua Program Studi Manajemen Informatika .
4. Ibu Anisah M.Kom Selaku Dosen Pembimbing yang telah begitu sabar meluangkan waktu pribadinya dalam membimbing serta memberi semangat dan motivasi kepada kami.
5. Ibu Selaku Pemilik yang telah memberikan izin dan informasi serta pengarahan kepada penulis selama melakukan riset di Zoya Bangka
6. Orang Tua kami yang tercinta yang telah memberikan dorongan moril maupun materil kepada kami.
7. Serta rekan-rekan sejawat dan seperjuangan yang ikut memberikan bantuannya dalam pembuatan laporan Kuliah Kerja Praktek.
8. Serta semua pihak yang telalu banyak untuk di sebutkam satu persatu sehingga terwujudnya penulisan ini






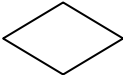
Penulis sangat menyadari bahwa penyusunan laporan ini masih jauh sekali dan belum sempurna, untuk itu kritik dan saran yang bersifat membangun kami terima dengan senang hati. Akhir dari kata ini semoga laporan ini dapat bermanfaat bagi yang membacanya dan khususnya bagi penulis sendiri, Amin YaRobbal ‘Alamin’.

Pangkalpinang, 12 Desember 2016

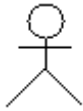
Penulis

## DAFTAR SIMBOL

### Simbol Activity Diagram

|   |   |
|---|---|
|    | <p>Start State<br/>Menggambarkan awal dari aktifitas</p>  |
|    | <p>End State<br/>Menggambarkan akhir dari aktifitas</p>   |
|    | <p>Transition<br/>Menggambarkan aliran perpindahan kontrol antara state</p>   |
|  | <p>Activity State<br/>Menggambarkan proses bisnis</p>   |
|  | <p>Synchronization<br/>Menunjukkan apabila ada dua atau lebih aliran (transisi) yang bertemu atau yang bercabang atau ada transisi paralel.</p> |
|  | <p>Decision<br/>Menggambarkan pilihan yang terjadi pada transisi</p>  |
|  | <p>Swimlane<br/>Menggambarkan pemisahan atau pengelompokan aktifitas</p>  |

## Use Case Diagram



### Actor

Menggambarkan orang atau sistem yang menyediakan atau menerima informasi dari sistem atau menggambarkan pengguna software aplikasi (user).



### Use Case

Menggambarkan fungsionalitas dari suatu sistem, sehingga pengguna sistem paham dan mengerti mengenai kegunaan sistem yang akan dibangun.



### Association

Menggambarkan hubungan antara actor dengan use case.



## DAFTAR GAMBAR

|        |   |    |
|--------|---|----|
| Gambar | III.1 : Struktur Organisasi .....                           | 5  |
| Gambar | IV.1 : Activity Diagram Proses Pembelian.....               | 14 |
| Gambar | IV.2 : Activity Diagram Proses Penjualan.....               | 15 |
| Gambar | IV.3 : Activity Diagram Pencatatan Pelanggan .....          | 16 |
| Gambar | IV.4 : Activity Diagram Pencatatan Barang .....             | 17 |
| Gambar | IV.5 : Activity Diagram Proses Pembuatan Laporan Penjualan. | 20 |
| Gambar | IV.6 : Activity Diagram Proses Pembuatan Laporan Pembelian  | 21 |
| Gambar | IV.7 : Use Case .....                                       | 22 |

## DAFTAR TABEL

|       |   |    |
|-------|---|----|
| Tabel | IV.1 : Tabel Jurnal Penerimaan Kas .....  | 23 |
| Tabel | IV.1 : Tabel Jurnal Pengeluaran Kas ..... | 24 |
| Tabel | IV.2 : Tabel Rekening.....                | 25 |

## DAFTAR LAMPIRAN

|              |   |    |
|--------------|---|----|
| Lampiran A   | : Dokumen Keluaran Sistem Berjalan          |    |
| Lampiran A-1 | : Nota Penjualan.....                       | 47 |
| Lampiran A-2 | : Laporan Penjualan .....                   | 48 |
| Lampiran A-3 | : Laporan Pembelian .....                   | 49 |
| Lampiran A-4 | : Pesanan Pembelian .....                   | 50 |
| Lampiran B   | : Dokumen Masukan Sistem Berjalan           |    |
| Lampiran B-1 | : Data Pelanggan .....                      | 51 |
| Lampiran B-2 | : Data Barang .....                         | 52 |
| Lampiran B-3 | : Nota Pembelian.....                       | 53 |
| Lampiran B-4 | : Data Pesanan Penjualan.....               | 54 |
| Lampiran C   | : Lembar Berita Acara Konsultasi            |    |
| Lampiran C-1 | : Dosen Pembimbing KKP.....                 | 55 |
| Lampiran D   | : Lembar Berita Acara Kunjungan Ke Instansi |    |
| Lampiran D-1 | : Lembar Acara Kunjungan KKP .....          | 56 |

## DAFTAR ISI

|                              |             |
|------------------------------|-------------|
| <b>ABSTRAK</b> .....         | <b>i</b>    |
| <b>KATA PENGANTAR</b> .....  | <b>ii</b>   |
| <b>DAFTAR SIMBOL</b> .....   | <b>iv</b>   |
| <b>DAFTAR GAMBAR</b> .....   | <b>vi</b>   |
| <b>DAFTAR TABEL</b> .....    | <b>vii</b>  |
| <b>DAFTAR LAMPIRAN</b> ..... | <b>viii</b> |
| <b>DAFTAR ISI</b> .....      | <b>ix</b>   |

### **BAB I PENDAHULUAN**

|                                |   |
|--------------------------------|---|
| 1. Latar Belakang .....        | 1 |
| 2. Rumusan Masalah .....       | 2 |
| 3. Tujuan Penulisan .....      | 2 |
| 4. Batasan Masalah .....       | 3 |
| 5. Metode Penelitian .....     | 3 |
| 6. Sistematika Penulisan ..... | 4 |

### **BAB II TINJAUAN PUSTAKA**

|  |    |
|--|----|
| 1. Konsep Dasar Sistem .....               | 5  |
| 2. Konsep Dasar Informasi .....            | 6  |
| 3. Konsep Sistem Informasi .....           | 6  |
| 4. Konsep Akuntansi .....                  | 7  |
| 5. Pengertian Akuntansi .....              | 8  |
| 6. Tujuan dan Fungsi Akuntansi .....       | 9  |
| 7. Konsep Sistem Informasi Akuntansi ..... | 9  |
| 8. Fungsi Sistem Akuntansi .....           | 10 |
| 9. Konsep Dasar Transaksi .....            | 10 |

|   |    |
|---|----|
| 10. Jenis – jenis Transaksi.....                | 11 |
| a. Transaksi Akuntansi.....                     | 11 |
| b. Transaksi Non Akuntansi.....                 | 11 |
| 11. Konsep Dasar Pembelian .....                | 12 |
| 12. Konsep Dasar Penjualan.....                 | 14 |
| 13. Konsep Penerimaan dan pengeluaran Kas ..... | 17 |
| 14. Buku Besar .....                            | 21 |
| 15. Diagram UML.....                            | 22 |
| 16. Activity Diagram.....                       | 22 |
| 17. Use Case Diagram.....                       | 23 |

### **BAB III TINJAUAN ORGANISASI**

|                                    |    |
|------------------------------------|----|
| 1. Sejarah Berdirinya.....         | 24 |
| 2. Struktur Organisasi .....       | 25 |
| a. Gambar Struktur Organisasi..... | 25 |
| b. Tugas dan Wewenang .....        | 25 |
| 3. Unit Kegiatan .....             | 26 |

### **BAB IV STUDY KASUS**

|                                    |    |
|------------------------------------|----|
| 1. Proses Bisnis .....             | 27 |
| 2. Activity Diagram.....           | 29 |
| 3. Analisa Keluaran.....           | 33 |
| 4. Analisa Masukan.....            | 34 |
| 5. Package Diagram .....           | 36 |
| 6. Deskripsi Use Case .....        | 38 |
| 7. Analisa Terapan akuntansi ..... | 42 |
| a. Jurnal Penerimaan Kas.....      | 42 |
| b. Jurnal Pengeluaran Kas .....    | 43 |

|                             |           |
|-----------------------------|-----------|
| 8. TabelRekening .....      | 44        |
| <b>BAB IV PENUTUP</b>       |           |
| 1. Kesimpulan .....         | 45        |
| 2. Saran.....               | 46        |
| <b>Daftar Pustaka .....</b> | <b>47</b> |