

DAFTAR SIMBOL

Simbol *Activity Diagram*



Start Point

Menggambarkan awal dari aktivitas.



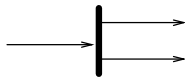
End Point

Menggambarkan akhir dari aktivitas.



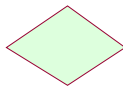
Activity

Menggambarkan suatu proses atau kegiatan bisnis.



Fork

Menggambarkan aktivitas yang dimulai dengan sebuah aktivitas dan diikuti oleh dua atau lebih aktivitas yang harus dikerjakan.



Decision

Menggambarkan keputusan atau pilihan.



State Transition

Menggambarkan aliran perpindahan kontrol antara *state*.



Swimlane

Menggambarkan pemisahan atau pengelompokkan aktivitas berdasarkan *actor*.

Simbol *Use Case Diagram*



Actor

Menggambarkan orang atau sistem yang menyediakan atau menerima informasi dari sistem atau menggambarkan pengguna *software* aplikasi (*user*).



Use case

Menggambarkan fungsionalitas dari suatu sistem, sehingga pengguna sistem paham dan mengerti mengenai kegunaan sistem yang akan dibangun.



Association

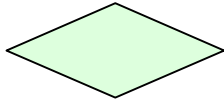
Menggambarkan hubungan antara *actor* dengan *use case*.

Simbol ERD (*Entity Relationship Diagram*)



Entity

Menunjukkan objek-objek dasar yang terikat di dalam sistem. Objek tersebut dapat berupa orang, benda, atau hal lainnya yang keterangannya perlu disimpan di basis data.



Relationship

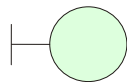
Adalah hubungan terjadi antara satu atau lebih *entity*.



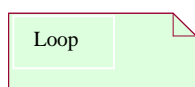
Garis

Menghubungkan *entity* dengan *relationship*

Simbol *Sequence Diagram*



Message()



Actor

Menggambarkan orang yang sedang berinteraksi dengan sistem.

Entity

Menggambarkan informasi yang harus disimpan oleh sistem (struktur data dari sebuah sistem).

Boundary

Menghubungkan antara *user* dengan sistem.

Control

Menggambarkan “perilaku mengatur”, mengkoordinasikan perilaku sistem dan dinamika dari suatu sistem, menangani tugas utama dan mengontrol alur kerja suatu sistem.

Object Message

Menggambarkan pengiriman pesan.

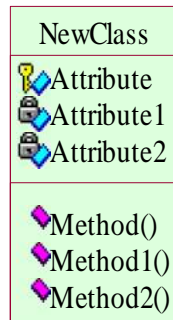
Message to Self

Sebuah objek yang mempunyai sebuah pesan kepada dirinya sendiri.

Loop

Menggambarkan perulangan dalam *sequence*.

Simbol *Class Diagram*



0

1

0..*

1..*

0..1

*

Class Name

Merupakan nama dari sebuah kelas.

Attribute

Data yang dimiliki suatu objek dalam suatu kelas.

Method

Suatu proses yang dapat dilakukan oleh sebuah kelas.

Association dan Association Class

Menggambarkan hubungan yang terjadi antara kelas.

Multiplicity

Zero

One

Zero or More

One or More

Zero or One

N