



STMIK ATMA LUHURPANGKALPINANG
Jln. Jend.Sudirman – Selindung Lama Pangkalpinang
Propinsi Kepulauan Bangka Belitung



BIODATA PENULIS SKRIPSI

Pendadaran/lulus Tanggal :
Wisuda Tanggal :
NIM : 1511500149
Nama : Rika Ristilia
Jenis Kelamin : Wanita
Tempat & Tanggal Lahir : Pangkalpinang, 10 April 1996
Status : Belum Menika
Agama : Islam
Program Studi : Teknik Informatika
Pekerjaan Saat Ini : -
Alamat Rumah Asal : Jl. Suka makmur no 165
No. Telpon/Hp : 082281143764
Nama Ayah : Muhammad Zuheri
Nama Ibu : Herdini
Pekerjaan Ayah : PNS
Pekerjaan Ibu : Ibu Rumah Tangga
Alamat Orang Tua/Wali : Jl. Suka makmur no 165
Judul Skripsi : Aplikasi Pelayanan Jasa Berbasis Android pada Bidang Perikanan Tangkap Dinas Kelautan dan Perikanan Provinsi Kepulauan Bangka Belitung
Dosen Pemimbing : Chandra Kirana, M.Kom

Pangkalpinang, 06 Juli 2019

Rika Ristilia

PEMERINTAH PROPINSI KEPULAUAN BANGKA BELITUNG
DINAS KELAUTAN DAN PERIKANAN
Kompleks Perkantoran dan Pemukiman Terpadu Pemprov. Kepulauan Bangka Belitung
Jalan Pulau Bangka Kel. Air Itam Pangkalpinang 33418
Telp. (0717) 439302 Fax. (0717) 431513

Pangkalpinang, 06 Mei 2019

nomor : 523/ 720 / DKP / 2019
jenis : Biasa
keperluan : -
hal : Penyampaian Pemberian Izin

Kepada
Yth. Dekan Sekolah Tinggi Manajemen
Informatika dan Komputer (STMIK)
Atma Luhur Pangkalpinang
di
TEMPAT

Menindaklanjuti surat Sekolah tinggi Manajemen Informatika dan Komputer (STMIK) Atma Luhur Pangkalpinang Nomor: 210/BAAK/STMIK AL/TA/IV/2019 tanggal 11 April 2019 tentang izin melakukan riset skripsi, bersama ini disampaikan pada prinsipnya kami tidak keberatan dan siap menerima yang bersangkutan untuk melakukan riset skripsi di Kantor Dinas Kelautan dan Perikanan Provinsi Kepulauan Bangka Belitung.

Berkaitan dengan hal tersebut diatas disampaikan bahwa selama mahasiswa yang bersangkutan melakukan riset skripsi di Kantor Dinas Kelautan dan Perikanan Provinsi Kepulauan Bangka Belitung agar mematuhi peraturan yang berlaku di Dinas Kelautan dan Perikanan Provinsi Kepulauan Bangka Belitung.


Demikian disampaikan, atas perhatiannya diucapkan terima kasih.

KEPALA DINAS
DINAS KELAUTAN DAN PERIKANAN,

DASMINTO, S.Pi, M.Si
PEMBINA TK.I
NIP. 19661207 199503 1 001

DATA RAMALAN PASANG SURUT BOOST CENTRE (BABEL OCEAN OBSERVATION SCIENCE AND TECHNOLOGIES CENTRE)

DESEMBER 2018



Babel Ocean Observation Science and Technologies Centre
Email : boostcentre.dkpbabel@gmail.com

(Kec. Toboali, Bangka Selatan)

DESEMBER 2018 (Dalam meter)

	1.00 AM	2.00 AM	3.00 AM	4.00 AM	5.00 AM	6.00 AM	7.00 AM	8.00 AM	9.00 AM	10.00 AM	11.00 AM	12.00 PM	1.00 PM	2.00 PM	3.00 PM	4.00 PM	5.00 PM	6.00 PM	7.00 PM	8.00 PM	9.00 PM	10.00 PM	11.00 PM	12.00 AM
1-Dec-18	0.76	0.85	0.93	1.00	1.09	1.22	1.37	1.50	1.60	1.66	1.70	1.75	1.79	1.80	1.74	1.61	1.45	1.31	1.20	1.10	1.01	0.91	0.84	0.83
2-Dec-18	0.88	0.96	1.04	1.10	1.16	1.23	1.34	1.46	1.56	1.62	1.64	1.65	1.65	1.64	1.60	1.50	1.37	1.23	1.13	1.07	1.04	1.01	0.98	0.97
3-Dec-18	1.01	1.08	1.16	1.23	1.27	1.31	1.37	1.45	1.54	1.60	1.62	1.59	1.55	1.50	1.45	1.36	1.24	1.12	1.02	0.98	0.99	1.02	1.06	1.09
4-Dec-18	1.14	1.20	1.28	1.35	1.40	1.43	1.45	1.49	1.55	1.61	1.63	1.59	1.52	1.42	1.32	1.21	1.10	0.98	0.89	0.84	0.87	0.95	1.06	1.16
5-Dec-18	1.24	1.32	1.39	1.47	1.52	1.56	1.57	1.59	1.61	1.64	1.66	1.63	1.54	1.41	1.25	1.10	0.96	0.84	0.74	0.70	0.72	0.82	0.97	1.13
6-Dec-18	1.28	1.40	1.49	1.56	1.63	1.67	1.70	1.70	1.71	1.71	1.71	1.68	1.60	1.46	1.27	1.06	0.87	0.72	0.61	0.56	0.57	0.66	0.82	1.03
7-Dec-18	1.24	1.42	1.54	1.63	1.70	1.76	1.80	1.82	1.82	1.80	1.78	1.75	1.68	1.54	1.34	1.10	0.86	0.65	0.52	0.44	0.44	0.51	0.65	0.87
8-Dec-18	1.12	1.36	1.54	1.67	1.75	1.81	1.87	1.91	1.92	1.90	1.87	1.82	1.75	1.63	1.45	1.20	0.92	0.66	0.48	0.37	0.34	0.39	0.51	0.70
9-Dec-18	0.95	1.22	1.47	1.65	1.76	1.83	1.88	1.95	1.99	1.99	1.96	1.89	1.81	1.71	1.55	1.32	1.04	0.75	0.51	0.36	0.30	0.32	0.41	0.56
10-Dec-18	0.66	0.89	1.05	1.33	1.57	1.73	1.82	1.88	1.95	2.00	2.02	1.96	1.87	1.76	1.62	1.44	1.19	0.90	0.62	0.42	0.32	0.31	0.37	0.49
11-Dec-18	0.61	0.78	1.01	1.26	1.50	1.68	1.77	1.85	1.91	1.97	2.03	2.05	2.01	1.92	1.80	1.67	1.51	1.31	1.05	0.78	0.54	0.40	0.36	0.39
12-Dec-18	0.63	0.75	0.91	1.12	1.35	1.56	1.70	1.78	1.83	1.89	1.94	1.96	1.92	1.82	1.68	1.54	1.38	1.18	0.94	0.71	0.54	0.46	0.47	0.54
13-Dec-18	0.85	0.92	1.05	1.23	1.43	1.59	1.70	1.78	1.83	1.89	1.93	1.87	1.85	1.77	1.63	1.48	1.35	1.24	1.07	0.88	0.71	0.60	0.59	0.64
14-Dec-18	0.99	1.07	1.13	1.16	1.21	1.30	1.42	1.54	1.61	1.65	1.65	1.64	1.62	1.58	1.48	1.34	1.19	1.07	0.90	0.77	0.64	0.70	0.83	1.01
15-Dec-18	1.14	1.22	1.29	1.32	1.33	1.35	1.41	1.49	1.57	1.60	1.59	1.56	1.51	1.45	1.37	1.24	1.10	0.97	0.90	0.90	1.01	1.01	1.03	1.06
16-Dec-18	1.26	1.36	1.44	1.49	1.49	1.48	1.48	1.51	1.55	1.59	1.58	1.52	1.44	1.35	1.25	1.13	0.99	0.86	0.78	0.77	0.84	0.96	1.10	1.23
17-Dec-18	1.34	1.46	1.56	1.63	1.66	1.64	1.61	1.59	1.59	1.60	1.59	1.53	1.43	1.30	1.16	1.03	0.89	0.76	0.67	0.64	0.70	0.83	1.01	1.20
18-Dec-18	1.37	1.51	1.64	1.73	1.79	1.80	1.77	1.72	1.68	1.66	1.63	1.56	1.45	1.30	1.13	0.96	0.80	0.67	0.57	0.52	0.56	0.68	0.88	1.11
19-Dec-18	1.22	1.46	1.64	1.78	1.89	1.96	2.00	1.99	1.95	1.88	1.79	1.62	1.52	1.36	1.15	0.94	0.75	0.60	0.49	0.44	0.45	0.55	0.72	0.96
20-Dec-18	1.08	1.34	1.57	1.74	1.86	1.95	2.02	2.05	2.05	1.99	1.90	1.80	1.68	1.44	1.23	0.99	0.76	0.57	0.44	0.38	0.38	0.45	0.59	0.81
21-Dec-18	0.93	1.20	1.46	1.66	1.80	1.89	1.97	2.04	2.08	2.07	2.00	1.89	1.76	1.62	1.44	1.22	0.96	0.70	0.49	0.37	0.35	0.40	0.51	0.69
22-Dec-18	0.82	1.06	1.32	1.55	1.71	1.82	1.89	1.96	2.03	2.07	2.04	1.96	1.83	1.68	1.52	1.33	1.10	0.84	0.60	0.44	0.39	0.39	0.48	0.62
23-Dec-18	0.77	0.96	1.19	1.42	1.61	1.73	1.80	1.86	1.93	1.99	2.02	1.97	1.87	1.72	1.57	1.40	1.21	0.99	0.76	0.57	0.47	0.48	0.56	0.67
24-Dec-18	0.86	0.97	1.09	1.25	1.41	1.55	1.64	1.68	1.70	1.73	1.78	1.81	1.78	1.69	1.55	1.41	1.28	1.11	0.91	0.73	0.60	0.58	0.64	0.74
25-Dec-18	0.96	1.06	1.15	1.25	1.37	1.49	1.59	1.63	1.63	1.62	1.63	1.65	1.65	1.59	1.48	1.35	1.23	1.15	1.07	0.99	0.91	0.86	0.87	0.95
26-Dec-18	1.07	1.18	1.26	1.32	1.38	1.47	1.55	1.60	1.59	1.55	1.52	1.50	1.49	1.45	1.37	1.25	1.14	1.07	1.04	1.02	1.01	0.99	1.01	1.08
27-Dec-18	1.19	1.30	1.39	1.43	1.46	1.50	1.55	1.59	1.59	1.54	1.47	1.40	1.35	1.30	1.22	1.12	1.02	0.95	0.93	0.97	1.02	1.07	1.13	1.20

- Tanda minus (-) menunjukkan laut dalam keadaan surut sedangkan tanda plus (+) menunjukkan laut dalam keadaan pasang.
- Penurunan dan kenaikan elevasi permukaan air laut berdasarkan pada level nol. Level nol yang dimaksud adalah nilai Mean Sea Level (MSL).

DATA RAMALAN PASUT BULAN DESEMBER TAHUN 2018
STASIUN SALENDANG PERMAI
 (Kec. Kelapa Kampit, Kab. Belitung Timur)

Bulan : DESEMBER 2018 (Dalam meter)

	1.00	2.00	3.00	4.00	5.00	6.00	7.00	8.00	9.00	10.00	11.00	12.00	1.00	2.00	3.00	4.00	5.00	6.00	7.00	8.00	9.00	10.00	11.00	12.00	
	AM	AM	AM	AM	AM	AM	AM	AM	AM	AM	AM	AM	PM	PM	PM	PM	PM	PM	PM	PM	PM	PM	PM	PM	AM
1-Dec-18	1.15	1.04	0.96	0.90	0.87	0.90	0.97	1.06	1.15	1.22	1.25	1.27	1.29	1.32	1.34	1.36	1.38	1.42	1.46	1.50	1.51	1.48	1.41	1.31	
2-Dec-18	1.22	1.14	1.08	1.04	1.03	1.05	1.11	1.19	1.26	1.30	1.31	1.30	1.27	1.25	1.24	1.23	1.23	1.25	1.29	1.33	1.37	1.37	1.34	1.29	
3-Dec-18	1.23	1.18	1.15	1.15	1.16	1.20	1.26	1.33	1.40	1.43	1.43	1.39	1.33	1.26	1.20	1.16	1.12	1.11	1.12	1.16	1.19	1.22	1.21	1.19	
4-Dec-18	1.17	1.16	1.17	1.20	1.24	1.31	1.39	1.47	1.54	1.58	1.57	1.52	1.44	1.34	1.24	1.16	1.08	1.03	1.00	1.00	1.02	1.04	1.05	1.05	
5-Dec-18	1.06	1.08	1.12	1.19	1.27	1.36	1.47	1.58	1.67	1.72	1.72	1.67	1.58	1.47	1.35	1.23	1.11	1.01	0.94	0.90	0.89	0.88	0.88	0.89	
6-Dec-18	0.90	0.95	1.02	1.12	1.24	1.36	1.50	1.63	1.75	1.83	1.85	1.81	1.73	1.62	1.49	1.35	1.21	1.08	0.96	0.87	0.81	0.77	0.75	0.73	
7-Dec-18	0.74	0.79	0.88	1.00	1.15	1.30	1.47	1.63	1.77	1.88	1.93	1.92	1.86	1.76	1.64	1.51	1.36	1.20	1.05	0.91	0.81	0.73	0.67	0.62	
8-Dec-18	0.60	0.63	0.72	0.85	1.02	1.20	1.38	1.56	1.73	1.87	1.96	1.98	1.95	1.87	1.77	1.65	1.52	1.36	1.19	1.03	0.88	0.76	0.66	0.58	
9-Dec-18	0.52	0.52	0.58	0.70	0.88	1.07	1.27	1.46	1.64	1.80	1.92	1.98	1.98	1.93	1.85	1.76	1.66	1.53	1.36	1.18	1.01	0.85	0.72	0.60	
10-Dec-18	0.51	0.46	0.49	0.58	0.74	0.94	1.14	1.34	1.52	1.69	1.83	1.92	1.95	1.93	1.88	1.82	1.75	1.65	1.52	1.36	1.17	1.00	0.83	0.69	
11-Dec-18	0.57	0.49	0.46	0.52	0.65	0.83	1.03	1.22	1.39	1.55	1.69	1.80	1.86	1.87	1.84	1.81	1.77	1.72	1.63	1.50	1.34	1.16	0.99	0.83	
12-Dec-18	0.69	0.58	0.52	0.52	0.61	0.76	0.94	1.12	1.28	1.42	1.55	1.65	1.73	1.76	1.74	1.73	1.71	1.68	1.59	1.47	1.31	1.14	0.99	0.89	
13-Dec-18	0.85	0.72	0.64	0.61	0.65	0.76	0.91	1.07	1.20	1.32	1.42	1.51	1.58	1.61	1.62	1.62	1.63	1.64	1.64	1.61	1.53	1.41	1.27	1.13	
14-Dec-18	1.00	0.89	0.80	0.74	0.75	0.82	0.94	1.07	1.18	1.27	1.34	1.39	1.44	1.47	1.48	1.48	1.49	1.51	1.54	1.55	1.52	1.45	1.35	1.24	
15-Dec-18	1.13	1.04	0.97	0.91	0.90	0.94	1.03	1.13	1.22	1.28	1.31	1.32	1.34	1.34	1.34	1.33	1.33	1.35	1.39	1.43	1.44	1.41	1.35	1.24	
16-Dec-18	1.21	1.15	1.11	1.08	1.07	1.10	1.17	1.24	1.31	1.34	1.34	1.32	1.29	1.26	1.24	1.21	1.19	1.20	1.22	1.26	1.30	1.31	1.29	1.25	
17-Dec-18	1.22	1.20	1.20	1.21	1.23	1.27	1.32	1.39	1.44	1.46	1.44	1.38	1.32	1.25	1.19	1.13	1.09	1.06	1.07	1.09	1.13	1.15	1.16	1.16	
18-Dec-18	1.17	1.19	1.22	1.27	1.33	1.40	1.47	1.54	1.59	1.61	1.57	1.50	1.40	1.30	1.20	1.11	1.03	0.98	0.95	0.95	0.97	0.99	1.00	1.02	
19-Dec-18	1.05	1.10	1.18	1.27	1.37	1.47	1.58	1.67	1.74	1.76	1.73	1.64	1.53	1.40	1.28	1.15	1.04	0.95	0.88	0.85	0.84	0.84	0.84	0.86	
20-Dec-18	0.90	0.97	1.07	1.20	1.34	1.48	1.62	1.75	1.84	1.89	1.87	1.80	1.68	1.54	1.40	1.25	1.11	0.99	0.88	0.81	0.76	0.73	0.71	0.71	
21-Dec-18	0.74	0.81	0.93	1.07	1.24	1.42	1.59	1.75	1.88	1.96	1.98	1.93	1.82	1.69	1.55	1.39	1.24	1.09	0.95	0.83	0.75	0.69	0.64	0.61	
22-Dec-18	0.61	0.66	0.77	0.93	1.11	1.31	1.50	1.69	1.86	1.97	2.03	2.01	1.93	1.82	1.69	1.54	1.39	1.23	1.07	0.92	0.80	0.70	0.62	0.56	
23-Dec-18	0.53	0.55	0.64	0.78	0.97	1.17	1.37	1.58	1.76	1.91	2.01	2.03	1.99	1.90	1.79	1.67	1.54	1.38	1.22	1.05	0.90	0.78	0.67	0.58	
24-Dec-18	0.52	0.50	0.55	0.67	0.84	1.03	1.24	1.43	1.62	1.79	1.91	1.98	1.97	1.92	1.84	1.75	1.65	1.52	1.37	1.21	1.05	0.90	0.77	0.67	
25-Dec-18	0.57	0.52	0.53	0.60	0.75	0.93	1.12	1.30	1.47	1.64	1.77	1.86	1.89	1.87	1.83	1.77	1.70	1.62	1.50	1.36	1.20	1.04	0.91	0.79	
26-Dec-18	0.68	0.60	0.57	0.61	0.72	0.87	1.04	1.20	1.34	1.48	1.61	1.70	1.76	1.77	1.75	1.72	1.69	1.65	1.58	1.47	1.33	1.18	1.05	0.93	
27-Dec-18	0.82	0.73	0.68	0.68	0.75	0.87	1.01	1.15	1.26	1.36	1.46	1.54	1.60	1.62	1.62	1.61	1.60	1.60	1.58	1.52	1.42	1.30	1.17	1.06	
28-Dec-18	0.97	0.89	0.83	0.81	0.85	0.93	1.05	1.16	1.24	1.30	1.35	1.40	1.44	1.46	1.46	1.46	1.46	1.48	1.50	1.50	1.45	1.36	1.26	1.17	
29-Dec-18	1.09	1.03	0.99	0.96	0.98	1.05	1.14	1.23	1.29	1.31	1.32	1.32	1.31	1.31	1.30	1.29	1.30	1.33	1.37	1.40	1.40	1.36	1.29	1.23	
30-Dec-18	1.18	1.14	1.12	1.12	1.14	1.19	1.27	1.34	1.39	1.39	1.39	1.36	1.31	1.26	1.21	1.18	1.15	1.13	1.15	1.19	1.24	1.28	1.26	1.23	
31-Dec-18	1.21	1.21	1.22	1.24	1.28	1.34	1.41	1.48	1.52	1.51	1.46	1.37	1.28	1.19	1.11	1.04	1.00	0.99	1.02	1.07	1.12	1.15	1.17	1.17	

▪ Tanda minus (-) menunjukkan laut dalam keadaan surut sedangkan tanpa tanda minus (-) menunjukkan laut dalam keadaan pasang.
 ▪ Penurunan dan kenaikan elevasi permukaan air laut berdasarkan pada level nol. Level nol yang dimaksud adalah nilai Mean Sea Level (MSL).
 Untuk Stasiun Salendang Permai nilai MSL = 1.25 m

DATA RAMALAN PASUT BULAN DESEMBER TAHUN 2018
STASIUN TANJUNG PESONA
(Sungai Liat, Kab. Bangka)

Bulan : DESEMBER 2018 (Dalam meter)

	1.00	2.00	3.00	4.00	5.00	6.00	7.00	8.00	9.00	10.00	11.00	12.00	1.00	2.00	3.00	4.00	5.00	6.00	7.00	8.00	9.00	10.00	11.00	12.00	
	AM	AM	AM	AM	AM	AM	AM	AM	AM	AM	AM	AM	PM	PM	PM	PM	PM	PM	PM	PM	PM	PM	PM	AM	AM
1-Dec-18	0.60	0.64	0.76	0.93	1.13	1.36	1.59	1.82	2.04	2.22	2.32	2.34	2.28	2.16	2.00	1.83	1.64	1.44	1.25	1.08	0.96	0.87	0.81	0.76	
2-Dec-18	0.74	0.75	0.82	0.93	1.09	1.26	1.45	1.64	1.82	1.99	2.11	2.16	2.15	2.07	1.96	1.82	1.67	1.52	1.36	1.22	1.10	1.02	0.97	0.94	
3-Dec-18	0.93	0.93	0.96	1.02	1.13	1.25	1.39	1.53	1.66	1.78	1.88	1.94	1.96	1.92	1.84	1.74	1.62	1.51	1.40	1.29	1.21	1.15	1.11	1.11	
4-Dec-18	1.11	1.13	1.16	1.20	1.25	1.33	1.41	1.49	1.57	1.64	1.69	1.73	1.74	1.72	1.67	1.59	1.51	1.42	1.35	1.29	1.25	1.22	1.22	1.24	
5-Dec-18	1.27	1.32	1.37	1.41	1.45	1.48	1.52	1.55	1.57	1.58	1.58	1.57	1.54	1.52	1.47	1.41	1.35	1.28	1.23	1.21	1.21	1.21	1.22	1.26	
6-Dec-18	1.39	1.47	1.56	1.63	1.67	1.69	1.69	1.68	1.66	1.62	1.56	1.49	1.41	1.34	1.28	1.23	1.17	1.11	1.07	1.06	1.09	1.15	1.23	1.32	
7-Dec-18	1.43	1.56	1.69	1.80	1.89	1.92	1.91	1.87	1.81	1.73	1.63	1.50	1.37	1.24	1.14	1.07	1.00	0.94	0.90	0.89	0.92	1.00	1.12	1.25	
8-Dec-18	1.40	1.56	1.74	1.91	2.04	2.12	2.14	2.09	2.01	1.90	1.76	1.60	1.42	1.24	1.08	0.96	0.87	0.81	0.75	0.72	0.74	0.82	0.95	1.12	
9-Dec-18	1.30	1.50	1.71	1.92	2.12	2.26	2.32	2.30	2.21	2.09	1.94	1.75	1.54	1.32	1.11	0.93	0.81	0.72	0.65	0.60	0.59	0.64	0.76	0.93	
10-Dec-18	1.15	1.37	1.61	1.85	2.09	2.30	2.43	2.46	2.40	2.28	2.12	1.93	1.71	1.47	1.22	0.99	0.82	0.70	0.60	0.53	0.49	0.50	0.58	0.74	
11-Dec-18	0.96	1.20	1.46	1.72	1.99	2.24	2.43	2.53	2.53	2.43	2.28	2.10	1.89	1.64	1.38	1.13	0.91	0.74	0.63	0.54	0.47	0.44	0.47	0.59	
12-Dec-18	0.77	1.01	1.27	1.55	1.82	2.10	2.34	2.51	2.57	2.53	2.40	2.23	2.03	1.81	1.56	1.30	1.06	0.86	0.71	0.61	0.53	0.47	0.45	0.50	
13-Dec-18	0.64	0.85	1.10	1.36	1.63	1.91	2.17	2.38	2.51	2.53	2.45	2.31	2.13	1.93	1.71	1.47	1.23	1.01	0.85	0.73	0.64	0.56	0.52	0.52	
14-Dec-18	0.59	0.74	0.95	1.19	1.45	1.70	1.96	2.19	2.36	2.44	2.42	2.32	2.17	1.99	1.80	1.60	1.38	1.18	1.01	0.88	0.79	0.71	0.66	0.62	
15-Dec-18	0.64	0.73	0.88	1.08	1.30	1.53	1.75	1.97	2.15	2.27	2.30	2.25	2.14	1.99	1.83	1.66	1.49	1.31	1.16	1.03	0.95	0.89	0.84	0.80	
16-Dec-18	0.79	0.82	0.91	1.05	1.22	1.40	1.59	1.77	1.93	2.06	2.12	2.11	2.04	1.92	1.78	1.65	1.52	1.38	1.26	1.16	1.09	1.05	1.02	1.00	
17-Dec-18	0.99	0.99	1.03	1.11	1.23	1.36	1.49	1.62	1.74	1.84	1.91	1.92	1.88	1.79	1.68	1.57	1.47	1.38	1.30	1.23	1.23	1.25	1.29	1.35	
18-Dec-18	1.21	1.22	1.23	1.27	1.33	1.40	1.48	1.55	1.62	1.67	1.71	1.71	1.69	1.62	1.54	1.44	1.36	1.30	1.25	1.23	1.23	1.25	1.29	1.35	
19-Dec-18	1.40	1.44	1.47	1.49	1.51	1.53	1.55	1.57	1.58	1.58	1.56	1.54	1.50	1.44	1.37	1.29	1.21	1.16	1.14	1.15	1.19	1.25	1.33	1.43	
20-Dec-18	1.53	1.62	1.69	1.73	1.74	1.73	1.71	1.68	1.63	1.57	1.50	1.42	1.35	1.27	1.20	1.12	1.05	1.00	0.99	1.01	1.08	1.18	1.30	1.43	
21-Dec-18	1.58	1.72	1.85	1.94	1.98	1.97	1.93	1.85	1.76	1.66	1.53	1.40	1.27	1.15	1.06	0.98	0.91	0.85	0.82	0.84	0.92	1.04	1.19	1.36	
22-Dec-18	1.55	1.74	1.92	2.08	2.17	2.20	2.16	2.07	1.95	1.81	1.64	1.46	1.28	1.11	0.97	0.87	0.79	0.73	0.68	0.68	0.74	0.86	1.03	1.23	
23-Dec-18	1.44	1.67	1.90	2.11	2.28	2.37	2.37	2.29	2.16	2.00	1.81	1.60	1.37	1.15	0.96	0.82	0.72	0.65	0.59	0.56	0.59	0.68	0.84	1.05	
24-Dec-18	1.29	1.53	1.79	2.04	2.27	2.44	2.51	2.48	2.36	2.19	2.00	1.77	1.53	1.27	1.04	0.85	0.71	0.62	0.55	0.50	0.49	0.54	0.67	0.87	
25-Dec-18	1.10	1.36	1.63	1.90	2.17	2.40	2.54	2.58	2.51	2.36	2.17	1.95	1.71	1.44	1.18	0.95	0.77	0.65	0.57	0.51	0.47	0.48	0.56	0.71	
26-Dec-18	0.92	1.17	1.44	1.71	1.99	2.26	2.46	2.58	2.57	2.47	2.31	2.10	1.87	1.62	1.36	1.10	0.89	0.74	0.64	0.57	0.52	0.50	0.52	0.62	
27-Dec-18	0.79	1.01	1.26	1.52	1.79	2.05	2.29	2.47	2.54	2.50	2.37	2.19	1.99	1.77	1.52	1.28	1.05	0.88	0.76	0.68	0.63	0.59	0.57	0.62	
28-Dec-18	0.73	0.91	1.12	1.35	1.59	1.83	2.07	2.27	2.40	2.42	2.35	2.21	2.04	1.85	1.65	1.43	1.22	1.03	0.90	0.82	0.77	0.73	0.70	0.71	
29-Dec-18	0.76	0.88	1.05	1.24	1.44	1.64	1.85	2.04	2.19	2.26	2.25	2.15	2.02	1.86	1.69	1.52	1.34	1.18	1.05	0.97	0.93	0.90	0.88	0.87	
30-Dec-18	0.89	0.95	1.06	1.20	1.36	1.51	1.67	1.82	1.96	2.05	2.07	2.02	1.92	1.79	1.66	1.53	1.40	1.28	1.17	1.10	1.07	1.07	1.07	1.07	
31-Dec-18	1.07	1.10	1.16	1.25	1.36	1.46	1.56	1.66	1.75	1.82	1.86	1.83	1.77	1.67	1.56	1.47	1.38	1.30	1.24	1.20	1.19	1.21	1.24	1.27	









▪ Tanda minus (-) menunjukkan laut dalam keadaan surut sedangkan tanpa tanda minus (-) menunjukkan laut dalam keadaan pasang.

▪ Penurunan dan kenaikan elevasi permukaan air laut berdasarkan pada level nol. Level nol yang dimaksud adalah nilai Mean Sea Level (MSL).

▪ Untuk Stasiun Tanjung Pesona nilai MSL = 1.43 m

KARTU KONSULTASI

NIM : 1511500149
Nama : Rika Ristilia
Jurusan : Teknik Informatika
Semester : Genap, Tahun Akademik : 2018/2019
Judul : Aplikasi Pelayanan Jasa Berbasis Android Pada Bidang Perikanan
Tangkap Dinas Kelautan Dan Perikanan Provinsi Kepulauan
Bangka Belitung
Dosen Pembimbing : Chandra Kirana, M.Kom

No	Tanggal	Uraian	Paraf Pembimbing
1	05 Mei 2019	Pengumpulan BAB I dan II	
2	15 Mei 2019	Revisi BAB I dan II	
3	01 Juni 2019	Pengumpulan BAB III	
4	05 Juni 2019	Pengumpulan BAB IV dan V	
5	10 Juni 2019	Revisi BAB III, IV dan V	
6	10 Juni 2019	Konsultasi aplikasi android	
7	30 Juni 2019	Konsultasi aplikasi WEB	
8	02 Juli 2019	Revisi semua laporan	

Pangkalpinang, 01 Juli 2019
Mengetahui,
Pembimbing Skripsi



(Chandra Kirana, M.Kom)
NIDN: 0028108501