

**IMPLEMENTASI TRANSAKSI PENJUALAN DAN
PEMBELIAN DALAM MENINGKATKAN USAHA EDITOR
GRAFIKA MENGGUNAKAN APLIKASI ACCURATE**

LAPORAN KERJA PRAKTEK



**PROGRAM STUDI MANAJEMEN INFORMATIKA
ISB ATMA LUHUR
PANGKALPINANG
2020**



**INSTITUT SAINS DAN BISNIS
ATMA LUHUR**

PERSETUJUAN LAPORAN KULIAH KERJA PRAKTEK

Program studi : Manajemen Informatika
Jenjang : Diploma III (D3)
Judul : IMPLEMENTASI TRANSAKSI PENJUALAN DAN PEMBELIAN DALAM MENINGKATKAN USAHA EDITOR GRAFIKA MENGGUNAKAN APLIKASI ACCURATE

NIM	NAMA
1. 1822300009	DEDEK KRISMONIKA
2. 1822300013	DIAH PERMATA MERDEKAWATI

Menyetujui,
Dosen Pembimbing

(Hamidah, S.Kom, M.Kom)
NIDN. 0210048302

Pangkalpinang, 25 Desember 2020
Pembimbing Lapangan

Muhammad N. Kri Amrullah

Mengetahui,
Ketua Program Studi Manajemen Informatika

Delpiah Wahyuningsih, M.Kom
NIDN. 0008128901

LEMBAR PENGESAHAN SELESAI KKP

Dinyatakan bahwa :

1. DEDEK KRISMONIKA (1822300009)
2. DIAH PERMATA MERDEKAWATI (1822300013)

Telah selesai melakukan kegiatan Kuliah Kerja Peraktek pada :


Nama Instansi : PERCETAKAN EDITOR GRAFIKA

Alamat : Jl. Depati Hamzah, Semabung Lama, Pangkal Pinang

Pembimbing Praktek

Tanggal : 08 Desember 2020


(Muhammad Fikri Amurallah)



ABSTRAK

Percetakan Editor Grafika merupakan sebuah usaha pribadi yang didirikan oleh Bapak Muhammad Fikri Amrullah yang dibidang menerima jasa percetakan. Percetakan Editor Grafika menerima berbagai jasa percetakan seperti membuat stempel, undangan, sablon, dll. Dalam menangani pengolahan data penjualan dan pembelian pada percetakan Editor Grafika masih menggunakan sistem manual. Adapun tujuan dari penelitian ini adalah untuk merancang sebuah sistem informasi penjualan dan pembelian pada Percetakan Editor Grafika. Adapun metode yang digunakan dengan menggunakan aplikasi ACCURATE Accounting. Sistem informasi penjualan dan pembelian ini menjadi salah satu solusi yang dapat digunakan untuk mempermudah pemilik usaha dalam mengelola data pembelian, penjualan, persediaan barang, pembuatan laporan keuangan lebih cepat dan akurat, sehingga dapat membantu meningkatkan keuntungan usaha dalam menjalankan usahanya, serta akan membantu dalam membuat keputusan untuk meningkatkan pelayanan di Percetakan Editor Grafika.

Kata kunci : Penjualan, Pembelian, ACCURATE Accounting.



KATA PENGANTAR

Puji syukur Alhamdulillah kehadiran Allah SWT yang telah melimpahkan segala rahmat dan karunia-Nya, sehingga penulis dapat menyelesaikan Kuliah Kerja Praktek (KKP) pada PERCETAKAN EDITOR GRAFIKA yang beralamat di Jl. Depati Hamzah, Semabung Lama Pangkalpinang.

Laporan penelitian ini dibuat untuk memenuhi salah satu syarat yang harus ditempuh untuk menyelesaikan jenjang Diploma Tiga (D3) program studi Manajemen Informatika di Institut Sains dan Bisnis Atma Luhur Pangkalpinang. Pada kesempatan ini penulis mengambil topik **“IMPLEMENTASI TRANSAKSI PENJUALAN DAN PEMBELIAN DALAM MENINGKATKAN USAHA EDITOR GRAFIKA MENGGUNAKAN APLIKASI ACCURATE”**, dengan masalah penelitian penjualan dan pembelian usaha Percetakan Editor Grafika. Adapun tujuan dibuatnya proposal penelitian ini adalah untuk memberikan gambaran dunia kerja praktek pada mahasiswa ISB Atma Luhur Pangkalpinang.

Penulis menyadari pula bahwa laporan penelitian ini takkan terwujud tanpa bantuan, bimbingan, dan dorongan dari berbagai pihak. Pada kesempatan ini penulis mengucapkan terima kasih yang sebesar besarnya kepada :

1. Allah SWT yang telah memberikan kesehatan serta segala nikmat kesabaran yang diberikan kepada penulis sehingga dapat menyelesaikan laporan Kuliah Kerja Praktek ini.
2. Keluarga tercinta yang selalu memberikan dukungan kepada penulis baik secara moral, materi, doa, semangat dan kasih sayang yang tak terhingga.
3. Bapak Dr. Husni Teja Sukmana, S.T., M.Sc selaku Ketua ISB Atma Luhur Pangkalpinang.
4. Ibu Hamidah, M.Kom selaku dosen pembimbing Kuliah Praktek yang telah banyak memberikan masukan dan bantuan yang sangat berharga kepada penulis sehingga laporan Kuliah Praktek ini dapat terselesaikan.

5. Bapak Muhammad Fikri Amrullah Percetakan Editor Grafika yang telah memberikan izin riset dan telah membantu memberikan informasi dan data yang dibutuhkan.

Penulis sangat menyadari bahwa penyusunan laporan ini masih jauh sekali dan belum sempurna, untuk itu kritik dan saran yang bersifat membangun, kami terima dengan senang hati. Akhir dari kata ini semoga laporan ini dapat bermanfaat bagi yang membacanya dan khususnya bagi penulis sendiri, Aamiin Yaa Robbal'Alamin'.

Pangkalpinang, Desember 2020

Penulis



DAFTAR ISI

	Halaman
Lembar Pengesahan Selesai KKP	i
Abstrak.....	ii
Kata Pengantar	iii
Daftar Isi	v
Daftar Gambar	vii
Daftar Lampiran	viii
Daftar Simbol	ix
BAB I PENDAHULUAN	
1.1 Latar Belakang.....	1
1.2 Identifikasi Masalah.....	2
1.3 Rumusan Masalah.....	2
1.4 Batasan Masalah	2
1.5 Tujuan dan Manfaat Penelitian.....	2
1.5.1 Tujuan Penelitian.....	2
1.5.2 Manfaat Penelitian.....	3
1.6 Sistematika Penulisan	3
BAB II TINJAUAN PUSTAKA	
2.1 Teori Akuntansi.....	5
2.2 Teori Aplikasi Accurate	10
2.3 Teori UML	13
2.4 Teori Penjualan dan Pembelian.....	13

BAB III ORGANISASI

3.1 Sejarah Instansi	13
3.2 Struktur Organisasi	13
3.3 Tugas dan Wewenang	14

BAB IV STUDI KASUS

4.1 Definisi Masalah/Analisa	16
4.2 Analisa Sistem Berjalan	17
4.2.1 Analisa Proses Bisnis	17
4.2.2 Activity Diagram	18
4.2.3 Analisa Masukan	24
4.2.4 Analisa Keluaran	25
4.2.5 Rancangan Struktur Bagan Rekening	26
4.3 Tampilan Layar	28

BAB V PENUTUP

5.1 Kesimpulan	39
5.2 Saran	40

DAFTAR PUSTAKA	41
-----------------------------	----

LAMPIRAN	
-----------------------	--

DAFTAR GAMBAR

	Halaman
Gambar 2.1 : Simbol Start Point	11
Gambar 2.2 : Simbol End State.....	11
Gambar 2.3 : Simbol Activities.....	11
Gambar 2.4 : Simbol Decision Point.....	12
Gambar 2.5 : Simbol Black Hole Activities	12
Gambar 2.6 : Simbol Miracle Activities	12
Gambar 2.7 : Simbol <i>Frok Parallel</i> Activities.....	12
Gambar 2.8 : Simbol <i>Join</i>	13
Gambar 3.1 : Struktur Percetakan Editor Grafika.....	14
Gambar 4.1 : Activity Diagram Proses Penjualan Barang.....	18
Gambar 4.2 : Activity Diagram Proses Pembayaran	19
Gambar 4.3 : Activity Diagram Proses Pembuatan Laporan Penjualan	20
Gambar 4.4 : Activity Diagram Proses Pembelian Barang ke Supplier	21
Gambar 4.5 : Activity Diagram Proses Penerimaan Barang.....	22
Gambar 4.6 : Activity Diagram Proses Pembuatan Laporan Pembelian	23
Gambar 4.7 : Tampilan Layar Entry Informasi Perusahaan	28
Gambar 4.8 : Tampilan Layar Entry Informasi Kas/Bank.....	29
Gambar 4.9 : Tampilan Layar Entry Informasi Pelanggan.....	30
Gambar 4.10 : Tampilan Layar Entry Informasi Barang	31
Gambar 4.11 : Tampilan Layar Entry Informasi Pemasok/Supplier.....	32
Gambar 4.12 : Tampilan Layar Entry Pesanan Pembelian	33
Gambar 4.13 : Tampilan Layar Entry Faktur Pembelian.....	34
Gambar 4.14 : Tampilan Layar Entry Laporan pembelian	35
Gambar 4.15 : Tampilan Layar Entry Pesanan penjualan.....	36
Gambar 4.16 : Tampilan Layar Entry Faktur Penjualan	37
Gambar 4.17 : Tampilan Layar Entry Laporan penjualan	38

DAFTAR LAMPIRAN

	Halaman
Lampiran A	
Lampiran A-1 : Data Barang.....	43
Lampiran A-2 : Nota Pembelian	44
Lampiran B	
Lampiran B-1 : Nota Penjualan.....	46
Lampiran B-2 : Laporan Penjualan	47
Lampiran B-3 : Laporan Pembelian.....	48



DAFTAR SIMBOL

Simbol Activity Diagram




Start State

Menggambarkan awal dari aktifitas



End State

Menggambarkan akhir dari aktifitas



Transition

Menggambarkan aliran perpindahan control antara state



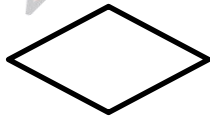
Activity State

Menggambarkan proses bisnis



Synchronization

Menunjukkan apabila ada dua atau lebih aliran (transisi) yang bertemu



Decision

Menggambarkan pilihan yang terjadi pada transisi



Swimlane

Menggambarkan pemisahan atau pengelompokan aktifitas