

DAFTAR SIMBOL

Simbol *Activity Diagram*



Start Point

Menggambarkan awal aktifitas




End Point

Menggambarkan akhir dari aktifitas




Activity

Menggambarkan proses bisnis



Decision

Menggambarkan keputusan/pilihan



State Transition

Menggambarkan aliran perpindahan kontrol antara state



Swimlane

Menggambarkan pemisahan aktifitas

Simbol *Usecase Diagram*




Actor

Menggambarkan orang, sistem, atau *external* entitas



Use Case

Menggambarkan apa yang dikerjakan sistem



Association

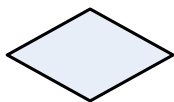
Menggambarkan hubungan *actor* dengan *use case*

Simbol ERD (*Entity Relation Diagram*)



Entity

Menunjukkan obyek-obyek dasar yang terkait dalam sistem.



Relationship

Adalah hubungan yang terjadi antara satu atau lebih entity.



Atribut/Property

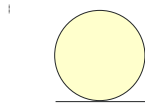
Merupakan keterangan yang terkait pada sebuah entitas.

Simbol *Sequence Diagram*



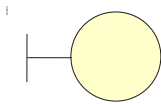
Actor

Merupakan keterangan yang terkait pada sebuah entitas.



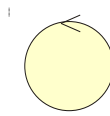
Entity

Entitas yang mempunyai atribut memiliki data yang bisa direkam.



Boundary

Adalah untuk menghubungkan *user* dengan sistem.



Control

Untuk mengontrol aktifitas-aktifitas yang dilakukan oleh sebuah kegiatan.