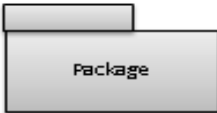
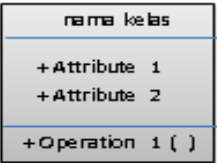




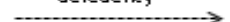








DAFTAR SIMBOL




1. Package Diagram








Simbol	Deskripsi
Package 	Package merupakan sebuah bungkus dari satu atau lebih kelas
Operasi 	Kelas pada struktur sistem
Antarmuka / interface 	sama dengan konsep interface dalam pemrograman berorientasi objek
Asosiasi 	relasi antar kelas dengan makna umum, asosiasi biasanya juga disertai dengan multiplicity
Asosiasi berarah/directed asosiasi 	relasi antar kelas dengan makna kelas yang satu digunakan oleh kelas yang lain, asosiasi biasanya juga disertai dengan multiplicity
Generalisasi 	relasi antar kelas dengan makna generalisasi-spesialisasi (umum-khusus)
Ketergantungan / dependency 	relasi antar kelas dengan makna ketergantungan antar kelas
Agregasi 	relasi antar kelas dengan makna semua-bagian (whole-part)

2. Simbol Activity Diagram

NO	GAMBAR	NAMA	KETERANGAN
1		<i>Activity</i>	Memperlihatkan bagaimana masing-masing kelas antarmuka saling berinteraksi satu sama lain
2		<i>Action</i>	State dari sistem yang mencerminkan eksekusi dari suatu aksi
3		<i>Initial Node</i>	Bagaimana objek dibentuk atau diawali.
4		<i>Activity Final Node</i>	Bagaimana objek dibentuk dan dihancurkan
5		<i>Fork Node</i>	Satu aliran yang pada tahap tertentu berubah menjadi beberapa aliran

3. Simbol Use Case Diagram

NO	GAMBAR	NAMA	KETERANGAN
1		<i>Actor</i>	Menspesifikasikan himpunan peran yang pengguna mainkan ketika berinteraksi dengan <i>use case</i> .
2		<i>Dependency</i>	Hubungan dimana perubahan yang terjadi pada suatu elemen mandiri (<i>independent</i>) akan mempengaruhi elemen yang bergantung padanya elemen yang tidak mandiri (<i>independent</i>).
3		<i>Generalization</i>	Hubungan dimana objek anak (<i>descendent</i>) berbagi perilaku dan struktur data dari objek yang ada di atasnya objek induk (<i>ancestor</i>).

4		<i>Include</i>	Menspesifikasikan bahwa <i>use case</i> sumber secara <i>eksplisit</i> .
5		<i>Extend</i>	Menspesifikasikan bahwa <i>use case</i> target memperluas perilaku dari <i>use case</i> sumber pada suatu titik yang diberikan.
6		<i>Association</i>	Apa yang menghubungkan antara objek satu dengan objek lainnya.
7		<i>System</i>	Menspesifikasikan paket yang menampilkan sistem secara terbatas.
8		<i>Use Case</i>	Deskripsi dari urutan aksi-aksi yang ditampilkan sistem yang menghasilkan suatu hasil yang terukur bagi suatu aktor
9		<i>Collaboration</i>	Interaksi aturan-aturan dan elemen lain yang bekerja sama untuk menyediakan perilaku yang lebih besar dari jumlah dan elemen-elemennya (sinergi).
10		<i>Note</i>	Elemen fisik yang eksis saat aplikasi dijalankan dan mencerminkan suatu sumber daya komputasi