

DAFTAR ISI

	Halaman
Motto dan Persembahan.....	i
Kata Pengantar.....	ii
Abstrak.....	iv
Daftar Isi.....	v
Daftar Gambar.....	vii
Daftar Tabel.....	ix
Daftar Simbol	x
Daftar Lampiran.....	xii
BAB I PENDAHULAN	
1.1 Latar Belakang.....	1
1.2 Rumusan Masalah.....	2
1.3 Batasan Masalah.....	2
1.4 Tujuan dan Manfaat Penelitian.....	2
1.5 Metode Pengumpulan Data.....	2
1.6 Sistematika Penulisan.....	4
BAB II TINJAUAN PUSTAKA	
2.1 Teori UML	5
2.2 Teori Akuntansi	6
2.3 Teori Aplikasi Accurate	9
2.4 Teori Pendukung	11
BAB III ANALISA SISTEM	
3.1 Tinjauan Organisasi	13
3.2 Analisa Proses	15
3.3 Analisa Terapan Akuntansi	26
BAB IV IMPLEMENTASI AKUNTANSI	
4.1 Tampilan Layar	33

BAB V	PENUTUP	
	5.1 Kesimpulan	47
	5.2 Saran	47
DAFTAR PUSTAKA		49
LAMPIRAN		50

DAFTAR GAMBAR

	Halaman
Gambar 3.1 : Struktur Organisasi	14
Gambar 3.2 : Activity Diagram Proses Pendataan Supplier	18
Gambar 3.3 : Activity Diagram Proses Pembelian Barang	19
Gambar 3.4 : Activity Diagram Proses Penerimaan Barang	20
Gambar 3.5 : Activity Diagram Proses Pembuatan Laporan Pembelian	21
Gambar 3.6 : Activity Diagram Proses Pencatatan Data Barang	22
Gambar 3.7 : Activity Diagram Proses Pendataan Pelanggan	23
Gambar 3.8 : Activity Diagram Proses Penjualan Barang	24
Gambar 3.9 : Activity Diagram Proses Pembuatan Laporan Penjualan	25
Gambar 4.1 : Struktur Tampilan Layar	33
Gambar 4.2 : Tampilan Layar Membuat File Baru	34
Gambar 4.3 : Tampilan Layar Membuat Database Baru	34
Gambar 4.4 : Tampilan Layar Menu Awal	35
Gambar 4.5 : Tampilan Layar Persiapan Singkat	35
Gambar 4.6 : Tampilan Layar Entry Profil Perusahaan	36
Gambar 4.7 : Tampilan Layar Entry Saldo Awal	36
Gambar 4.8 : Tampilan Layar Entry Data Pelanggan	37
Gambar 4.9 : Tampilan Layar Entry Data Supplier	37
Gambar 4.10 : Tampilan Layar Metode Persediaan	38
Gambar 4.11 : Tampilan Layar Entry Data Barang	38
Gambar 4.12 : Tampilan Layar Entry Transaksi Pembelian	39
Gambar 4.13 : Tampilan Layar Entry Pembayaran Pembelian	39
Gambar 4.14 : Tampilan Layar Cetak Bukti Pembayaran Pembelian	40
Gambar 4.15 : Tampilan Layar Entry Transaksi Penjualan	40
Gambar 4.16 : Tampilan Layar Entry Pembayaran Penjualan	41
Gambar 4.17 : Tampilan Layar Cetak Bukti Pembayaran Penjualan	41
Gambar 4.18 : Tampilan Layar Cetak Neraca Saldo	42

Gambar 4.19	: Tampilan Layar Cetak Laporan Pembelian per Pemasok	42
Gambar 4.20	: Tampilan Layar Cetak Laporan Pembelian per Barang	43
Gambar 4.21	: Tampilan Layar Cetak Laporan Penjualan per Pelanggan ...	43
Gambar 4.22	: Tampilan Layar Cetak Laporan Penjualan per Barang	44
Gambar 4.23	: Tampilan Layar Cetak Laporan Laba/Rugi	44

DAFTAR TABEL

	Halaman
Tabel 3.1 : Tabel Jurnal Penerimaan Kas	26
Tabel 3.2 : Tabel Jurnal Pengeluaran Kas	27
Tabel 3.3 : Tabel Daftar Perkiraan Proses Penjualan.....	28
Tabel 3.4 : Tabel Daftar Perkiraan Proses Pembelian.....	28
Tabel 4.1 : Tabel Daftar Rekening	46

DAFTAR SIMBOL

1. Activity Diagram

a. Start Point



Menggambarkan awal dari sebuah kegiatan

b. Activities



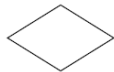
Menggambarkan proses bisnis

c. Association



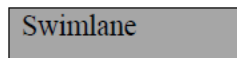
Menggambarkan hubungan antara objek yang saling membutuhkan

d. Decision



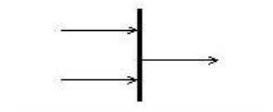
Menggambarkan sebuah kondisi dari aktifitas yang bernilai benar atau salah

e. Swimlane



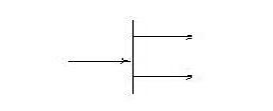
Menggambarkan sebuah cara untuk mengelompokkan sebuah *activity*

f. *Join* (Penggabungan)



Menggambarkan suatu *activity* yang berjalan secara bersamaan. Biasanya mempunyai 2 atau lebih transisi masuk dan hanya 1 transisi keluar

g. *Fork* (Percabangan)



Menggambarkan suatu *activity* yang berjalan secara bersamaan. Biasanya mempunyai 1 transisi masuk dan 2 atau lebih transisi keluar

h. End Point



Menggambarkan akhir dari sebuah kegiatan dalam *activity diagram*

DAFTAR LAMPIRAN

	Halaman
Lampiran A	: Dokumen Keluaran dan Masukan Sistem Berjalan
Lampiran A-1	: Laporan Pembelian 51
Lampiran A-2	: Nota Penjualan 52
Lampiran A-3	: Laporan Penjualan 53
Lampiran A-4	: Nota Pembelian 54
Lampiran A-5	: Data Supplier 55
Lampiran A-6	: Data Barang 56
Lampiran A-7	: Data Pelanggan 57
Lampiran B	: Tampilan Output Aplikasi Accurate
Lampiran B-1	: Cetak Bukti Pembayaran Penjualan 59
Lampiran B-2	: Cetak Laporan Penjualan per Pemasok 60
Lampiran B-3	: Cetak Laporan Penjualan per Barang 61
Lampiran B-4	: Cetak Bukti Pembayaran Pembelian 62
Lampiran B-5	: Cetak Laporan Pembelian per Pemasok 63
Lampiran B-6	: Cetak Laporan Pembelian per Barang 64
Lampiran B-7	: Cetak Neraca Saldo 65
Lampiran B-8	: Cetak Laporan Laba/Rugi 66
Lampiran C	: Rancangan Dokumen Penginputan
Lampiran C-1	: Data Barang 68
Lampiran C-2	: Data Pelanggan 69
Lampiran C-3	: Data Supplier 70
Lampiran C-4	: Data Perusahaan 71
Lampiran C-5	: Penjualan 72
Lampiran D	: Surat Keterangan Riset
Lampiran D-1	: Surat Keterangan Riset 74
Lampiran E	: Kartu Bimbingan
Lampiran E-1	: Kartu Bimbingan 76

