



**IMPLEMENTASI AKUNTANSI MENGGUNAKAN APLIKASI
MYOB ACCOUNTING PADA DISTRO 72**

Oleh :

SELLA EMARETA

1222300009

PROGRAM STUDI MANAJEMEN INFORMATIKA

STIMIK ATMA LUHUR PANGKALPINANG

SEMESTER GENAP

TA.2014/2015



**IMPLEMENTASI AKUNTANSI MENGGUNAKAN APLIKASI
MYOB ACCOUNTING PADA DISTRO 72**

TUGAS AKHIR

Diajukan sebagai syarat meraih

Gelar Ahli Madya

Oleh :

SELLA EMARETA

1222300009

PROGRAM STUDI MANAJEMEN INFORMATIKA

STIMIK ATMA LUHUR PANGKALPINANG

SEMESTER GENAP

TA.2014/2015



**SEKOLAH TINGGI MANAJEMEN INFORMATIKA
DAN KOMPUTER ATMA LUHUR PANGKALPINANG**

TANDA PERSETUJUAN TUGAS AKHIR

Nama : SELLA EMARETA
NIM : 1222300009
Program Studi : Manajemen Informatika
Jenjang Studi : D3
Judul : IMPLEMENTASI AKUNTANSI MENGGUNAKAN
APLIKASI MYOB ACCOUNTING PADA DISTRO 72

Ketua Program studi

Melati Suci Mayasari
(Melati Suci Mayasari, M.Kom)

Pangkalpinang, Juni 2015
Dosen Pembimbing,

Fitriyanti
(Fitriyanti, M.Kom)

Panitia Penguji :

Ketua,

Marini
(Marini, M.Kom)

Anggota,

Elly Yanuarti
(Elly Yanuarti, M.Kom)

Ketua
STMIK AtmaLuhur,

Prof. Dr. Moedjiono
(Prof. Dr. Moedjiono, M.Sc)



Pembantu Ketua
Bidang Akademik,

Bambang Adiwindoto
(Bambang Adiwindoto, M.Kom)

ABTRAKSI

Dalam suatu kegiatan bisnis, permasalahan yang dihadapi sangat beragam dan kompleks. Namun semua permasalahan tersebut dapat diatasi dengan adanya perkembangan teknologi dan informasi yang memang diperuntukkan untuk menyelesaikan kegiatan yang dilakukan oleh manusia agar lebih efektif dan efisien.

Distro 72 adalah perusahaan yang bergerak dibidang pembelian dan penjualan, seperti : kemeja, t-shirt, celana panjang, celana pendek, jaket dll. Permasalahan yang dihadapi perusahaan ini secara garis besar terletak pada sistem administrasi dan pencatatan transaksi yang tidak berjalan dengan baik khususnya penyimpanan dokumen yang berasal dari supplier. Hal inilah yang membuat pengumpulan dan pengolahan dokumen menjadi sedikit terhambat.

Permasalahan yang dihadapi oleh Distro 72 ini diharapkan dapat diatasi oleh sebuah aplikasi yang secara relatif terkenal dengan kemudahan pengoperasiannya. Aplikasi MYOB (Mind Your Own Business) accounting dijadikan usulan untuk menyelesaikan kegiatan transaksi yang dilakukan Distro 72. Memang , dalam proses pengerjaan awal terjadi beberapa kesulitan seperti : pembuatan data rekening yang harus mencerminkan jenis-jenis kegiatan transaksi, model pencatatan jurnal yang sedikit rumit apabila pengetahuan akan dasar-dasar akuntansi belum mencukupi serta kesulitan-kesulitan lainnya.

KATA PENGANTAR

Puji syukur penulis panjatkan kepada Allah SWT berkat rahmat dan segala karunia yang telah dilimpahkan-Nya lah, sehingga penulis dapat menyelesaikan Tugas Akhir ini dengan judul “ IMPLEMENTASI AKUNTANSI MENGGUNAKAN APLIKASI MYOB PAD ADISTRO 72 “.

Adapun tujuan penulis dalam pembuatan Tugas Akhir ini untuk memenuhi salah satu syarat menghadapi ujian sidang akhir dalam memperoleh gelar Diploma III, jurusan MENEJEMEN INFORMATIKA STMIK ATMA LUHUR Pangkalpinang.

Dalam penulisan Tugas Akhir ini, penulis menyadari bahwa Tugas Akhir ini masih jauh dari kesempurnaan, namun penulis berharap semoga Tugas Akhir ini dapat memberikan banyak manfaat bagi yang membacanya.

Pada kesempatan ini penulis mengucapkan banyak terima kasih kepada Ibu Fitriyanti, M. Kom sebagai dosen pembimbing yang telah banyak memberikan bimbingan dan bantuan kepada penulis sehingga dapat menyelesaikan Tugas Akhir ini dengan baik. Ucapan yang sama juga yang ingin penulis sampaikan kepada :

1. Bapak Dr.Moedjiono,M.Sc selaku ketua STIMIK Atma Luhur Pangkalpinang
2. Ibu Melati Suci Mayasari, M.Kom selaku ketua Program Studi Menejemen Informatika
3. Ibu Fitriyanti ,M.Kom selaku Dosen Pembimbing KKP (Kuliah Kerja Praktek).
4. Bapak Yosrizal, selaku Pemilik DISTRO 72 Sungailiat yang telah memberikan izin tanpa mempersulit penulis untuk menyelesaikan laporan Tugas Akhir ini.
5. Keluarga tercinta,khususnya ibu, bapak, kakak, adik yang telah memberikan dukungan spiritual dan materil dengan baik. Karena berkat restu dan doanya lah penulis dapat menyelesaikan laporan dengan baik

dan dapat menghadapi kesulitan saat penulisan Laporan Kuliah Kerja Praktek, sehingga penulis dapat menyelesaikan sesuai yang diharapkan.

6. Seluruh teman-teman yang tidak bisa penulis sebutkan satu persatu. Penulis ucapkan terima kasih banyak atas dukungan dan doanya “Semoga Kita Semua Sukses“ .

Akhir kata Penulis, penulis mohon maaf apabila dalam penyusunan Tugas Akhir ini masih ada terdapat kekurangan dan masih belum sangat sempurna. Oleh sebab itu Penulis sangat mengharapkan kritikan dan saran nya untuk membangun lebih baik lagi kepada semua pihak yang telah membaca Tugas Akhir ini.

Pangkalpinang, Juni 2015

Penulis

DAFTAR GAMBAR

	Halaman
Gambar III.1 : Struktur Organisasi Distro 72.....	17
Gambar III.2 : Activity Diagram Proses Pencatatan Daftar Harga Barang	22
Gambar III.3 : Activity Diagram Proses Penjualan	23
Gambar III.4 : Activity Diagram Proses Pembelian	24
Gambar III.5 : Activity Proses Pembayaran.....	25
Gambar III.6 : Activity Diagram Program Penerimaan Barang	26
Gambar III.7 : Activity Diagram Proses Pembuatan Laporan Penjualan	27
Gambar III.8 : Activity Diagram Pembuatan Laporan Pembelian	27
Gambar III.9 : Analisa Terapan Akuntansi Proses Penjualan	28
Gambar III.10 : Analisa Terapan Akuntansi Proses Pembelian	29
Gambar IV.1 : Struktur Tampilan.....	30
Gambar IV.2 : Rancangan Layar Membuat File Baru	31
Gambar IV.3 : Rancangan Layar Company File Assistan	31
Gambar IV.4 : Rancangan Layar Entry Data Perusahaan.....	32
Gambar IV.5 : Rancangan Layar Entry Periode Perusahaan	32
Gambar IV.6 : Rancangan Layar Menu Awal.....	33
Gambar IV.7 : Rancangan Layar Entry Data Rekening.....	33
Gambar IV.8 : Rancangan Layar Entry Saldo Awal.....	34
Gambar IV.9 : Rancangan Layar Entry Data Pelanggan	34
Gambar IV.10 : Rancangan Layar Entry Data Supplier	35
Gambar IV.11 : Rancangan Layar Entry Data Barang	35

Gambar IV.12 : Rancangan Layar Cetak Bukti Penjualan	36
Gambar IV.13 : Rancangan Layar Entry Penerimaan Pembayaran	36
Gambar IV.14 : Rancangan Layar Cetak Transaksi Pembelian	37
Gambar IV.15 : Rancangan Layar Entry Pengeluaran Pembayaran.....	37
Gambar IV.16 : Rancangan Layar Cetak Jurnal Umum	38
Gambar IV.17 : Rancangan Layar Cetak Jurnal Penjualan.....	38
Gambar IV.18 : Rancangan Layar Cetak Jurnal Penerimaan Kas.....	39
Gambar IV.19 : Rancangan Layar Cetak Pembelian.....	39
Gambar IV.20 : Rancangan Layar Cetak Jurnal Pengeluaran Kas.....	40
Gambar IV.21 : Rancangan Layar Cetak Buku Besar	40

DAFTAR LAMPIRAN

	Halaman
Lampiran A : Dokumen Sistem Berjalan	
Lampiran A-1 : Kwitansi	46
Lampiran A-2 : Nota Penjualan	47
Lampiran A-3 : Laporan Pembelian.....	48
Lampiran A-4 : Laporan Penjualan.....	49
Lampiran A-5 : Nota Pembelian	50
Lampiran A-6 : Data Barang	51
Lampiran A-7 : Data Pelanggan	52
Lampiran B : Tampilan Output Aplikasi Myob	
Lampiran B-1 : Jurnal Umum	54
Lampiran B-2 : Jurnal Pengeluaran Kas.....	55
Lampiran B-3 : Jurnal Penerimaan Kas	56
Lampiran B-4 : Jurnal Pembelian	57
Lampiran B-5 : Buku Besar.....	58
Lampiran B-6 : Jurnal Penjualan	59
Lampiran B-7 : Bukti Penjualan	60
Lampiran B-8 : Bukti Pembelian	61
Lampiran C : Rancangan Dokumen Penginputan	
Lampiran C-1 : Data Barang.....	63
Lampiran C-2 : Data Supplier.....	64








Lampiran C-3	: Data Pelanggan.....	65
Lampiran C-4	: Data Rekening	66
Lampiran C-5	: Entry Data Perusahaan	67
Lampiran C-6	: Entry Periode Akun	68
Lampiran D	: Surat Keterangan Riset	
Lampiran D-1	: Surat Keterangan Riset	72
Lampiran E	: Kartu Bimbingan	
Lampiran E-1	: Kartu Bimbingan	68

DAFTAR TABEL

	Halaman
Tabel IV.1 : Tabel Daftar Rekening.....	42

DAFTAR SIMBOL

1. Activity Diagram

	<p>Start Point</p> <p>Menggambarkan awal dari aktivitas, yang dimana diletakkan pada pojok kiri atas</p>
	<p>End Point</p> <p>Menggambarkan akhir dari aktivitas</p>
	<p>Activity</p> <p>Menggambarkan suatu proses bisnis dan dikenal sebagai <i>activity state</i>.</p>
	<p>Swimlane</p> <p>Menggambarkan pembagian / pengelompokkan berdasarkan tugas dan fungsi sendiri.</p>
	<p>Decision Points</p> <p>Menggambarkan pilihan untuk pengambilan keputusan, true atau false.</p>
	<p>Transition</p> <p>Menggambarkan aliran perpindahan control antara state.</p>
	<p>Merge</p> <p>Menggambarkan banyak aliran masuk, tetapi hanya memiliki satu aliran keluar.</p>

DAFTAR ISI

	Halaman
ABSTRAKSI	i
KATA PENGANTAR	ii
DAFTAR GAMBAR	iv
DAFTAR LAMPIRAN	vi
DAFTAR TABEL	vii
DAFTAR SIMBOL	viii
DAFTAR ISI	ix

BAB I PENDAHULUAN

1. Latar Belakang.....	1
2. Masalah.....	2
3. Tujuan Penulisan.....	2
4. Batasan Masalah	3
5. Metode Penelitian	4
a. Pengumpulan Data	4
b. Analisa Terapan Akuntansi.....	4
c. Implementasi Akuntansi Menggunakan Myob.....	5
6. Sistematika Penulisan.....	6

BAB II LANDASAN TEORI

1. Teori Akuntansi	7
a. Pengertian Akuntansi.....	8
b. Pengertian Sistem Akuntansi	8
c. Pengertian Sistem Informasi Akuntansi	10
d. Laporan Keuangan.....	11

2. Teori Aplikasi Myob	12
a. Kelebihan Myob	12
b. Kelemahan Myob	13
c. Account-Account Yang Terdapat Dalam Myob Accounting ...	13
3. Teori Pendukung	14
a. Sistem Informasi Pembelian Tunai	14
b. Sistem Penjualan Tunai	15
BAB III ANALISA SISTEM	
1. Tinjauan Organisasi	16
a. Sejarah Organisasi	16
b. Struktur Organisasi	17
c. Pembagian Tugas dan Tanggung Jawab	17
2. Analisa Proses	18
a. Proses Bisnis	19
b. Activity Diagram	22
3. Analisa Terapan Akuntansi	28
BAB IV IMPLEMENTASI AKUNTANSI	
1. tampilan Layar	30
a. Struktur Tampilan	30
b. Rancangan Layar	31
2. Rancangan Struktur Bagan Rekening / Perkiraan	41
BAB IV PENUTUP	
1. Kesimpulan	43
2. Saran	43
DAFTAR PUSTAKA	44

Lampiran A Dokumen Sistem Berjalan	45
Lampiran B Rancangan Dokumen Penginputan	53
Lampiran C Tampilan Output Aplikasi Myob Accounting	62
Lampiran D Surat Keterangan Riset.....	69
Lampiran E Kartu Bimbingan.....	71