



**IMPLEMENTASI AKUNTANSI
MENGUNAKAN APLIKASI MYOB
PADA TOKO M.LUSY SHOES**

Oleh :

KIKI OKTASARI

1222300022

**PROGRAM STUDI MANAJEMEN INFORMATIKA
PEMINATAN KOMPUTERISASI AKUNTANSI
STMIK ATMA LUHUR PANGKALPINANG
TAHUN AJARAN 2014/2015**



**IMPLEMENTASI AKUNTANSI
MENGUNAKAN APLIKASI MYOB
PADA TOKO M.LUSY SHOES**

TUGAS AKHIR

**Diajukan sebagai syarat meraih
Gelar Ahli Madya**

Oleh :

KIKI OKTASARI

1222300022

**PROGRAM STUDI MANAJEMEN INFORMATIKA
PEMINATAN KOMPUTERISASI AKUNTANSI
STMIK ATMA LUHUR PANGKALPINANG
TAHUN AJARAN 2014/2015**




SEKOLAH TINGGI MANAJEMEN INFORMATIKA DAN KOMPUTER
ATMA LUHUR PANGKALPINANG


TANDA PERSETUJUAN TUGAS AKHIR


Nama : Kiki Oktasari
Nim : 1222300022
Program Studi : Manajemen Informatika
Jenjang Studi : Diploma III (D3)
Judul : IMPLEMENTASI AKUNTANSI MENGGUNAKAN
APLIKASI MYOB PADA TOKO M.LUSY SHOES


Ketua Program Studi
30/10
Melati Suci
(Melati Suci Mayasari, M.Kom)


Dosen Pembimbing

(Hamidah, M.Kom)


Panitia Penguji :

Ketua

(Yuyi Andriki, M.Kom)

Anggota

(Anisah, M.Kom)

Ketua
STMIK Atma Luhur

(Prof. Dr. Moedjiono, M.Sc)



Pembantu
Bidang Akademik

(Bambang Adriwiholo, M.Kom)

ABSTRAKSI

Penjualan Tunai dan Pembelian Tunai adalah salah satu kegiatan penting dalam setiap perusahaan, terutama yang bergerak di bidang perdagangan. Termasuk proses penjualan dan pembelian tunai yang dilakukan oleh Toko M.Lusy Shoes yang beralamat di Jl. Mentok Samping Kantor PM Pangkalpinang yang pemiliknya bernama Bapak Lukman Tanjung dan berdiri sejak tahun 2013 hingga sekarang.

Toko M.Lusy Shoes adalah perusahaan dagang yang bergerak dalam bidang penjualan sepatu, sandal, tas, dompet dan lain-lain. Sistem pengolahan data yang dilakukan di Toko M.Lusy Shoes sudah menggunakan komputer sebagai alat bantu, tetapi pemanfaatannya belum optimal. Untuk itu penulis mencoba mengatasinya dengan cara mengkomputerisasinya sistem penjualan dan pembelian untuk menghemat waktu dan biaya, sehingga tidak terjadi kerugian pada pihak perusahaan.

Masalah yang dihadapi adalah dalam pembuatan laporan sering terjadinya keterlambatan dalam melakukan pencarian dan pencatatan data-data penjualan dan pembelian. Kesulitan dalam melakukan pengurutan dan pencarian dokumen yang masih menggunakan arsip sebagai media penyimpanan. Seringnya terjadi kesalahan perhitungan dalam proses transaksi penjualan tunai dan pembelian tunai.

Oleh karena itu untuk membantu kelancaran operasional Toko M.Lusy Shoes perlu diterapkan sebuah aplikasi MYOB ACCOUNTING untuk menyelesaikan transaksi keuangan sistem penjualan tunai dan pembelian tunai. Maka penulis mengambil judul **"IMPLEMENTASI AKUNTANSI MENGGUNAKAN APLIKASI MYOB PADA TOKO M.LUSY SHOES"**. Aplikasi ini bertujuan untuk menunjang kelancaran pelaksanaan operasional perusahaan, memudahkan dalam hal penyimpanan data dan mempercepat proses pembuatan laporan secara efektif dan efisien.

KATA PENGANTAR

Pertama-tama sekali Penulis ingin mengucapkan syukur Alhamdulillah. Segala Puji dan Syukur yang sebesar-besarnya Penulis panjatkan kehadiran Allah SWT atas limpahan rahmat dan kasih sayang-Nya yang telah memberikan kelancaran, kemudahan dan pertolongan kepada Penulis sehingga penulisan Tugas Akhir ini dapat terselesaikan dengan baik.

Adapun tujuan penulisan Tugas Akhir ini sebagai bagian dari syarat untuk mencapai gelar Ahli Madya Komputer pada jenjang studi Diploma Tiga (DIII) Program Studi Kompuerisasi Akuntansi di STMIK ATMA LUHUR Pangkalpinang. Dalam Penyusunan Tugas Akhir ini, Penulis mengambil judul **"IMPLEMENTASI AKUNTANSI MENGGUNAKAN APLIKASI MYOB PADA TOKO M.LUSY SHOES"**.

Penulis menyadari bahwa Tugas Akhir ini masih jauh dari kesempurnaan, namun demikian penulis berharap semoga ini dapat memberikan sumbangan yang berarti bagi STMIK ATMA LUHUR, khususnya untuk jurusan Komputersasi Akuntansi juga kepada Toko M.Lusy Shoes mudah-mudahan sistem penjualan tunai dapat digunakan dan dapat meningkatkan kinerja kerja.

Sebagai ungkapan rasa syukur, Penulis tidak lupa sampaikan ucapan terimakasih yang sebesar-besarnya kepada semua pihak yang telah berjasa dalam penulisan Tugas Akhir ini. Ucapan terimakasih Penulis sampaikan kepada :

1. Allah SWT, yang telah mengizinkan Penulis untuk menyelesaikan Tugas Akhir ini, karena hanya dengan izin-Mu, semua hal yang ada di dunia ini dapat terjadi.
2. Kedua orangtuaku tercinta di dunia yang tidak pernah berhenti memberikan dukungan kepada penulis, baik dalam bentuk moril, materil, do'a, semangat serta kasih sayang yang tulus. Semoga Tugas Akhir menjadi salah satu hal yang dapat membahagiakan dan membanggakan bagi kalian. "Semoga Allah melindungi, mencintai dan mencurahkan kasih sayang-Nya kepada beliau".
3. Bapak Prof. Dr. Moedjiono, M.Sc selaku Ketua STMIK Atma Luhur Pangkalpinang.

4. Ibu Melati Suci Mayasari, M.Kom selaku Ketua Program Studi Manajemen Informatika STMIK Atma Luhur.
5. Ibu Hamidah M.Kom selaku dosen pembimbing yang telah berkenan meluangkan waktunya dalam memberikan bimbingan dan arahan serta petunjuk kepada penulis sehingga terselesaikan Tugas Akhir ini.
6. Untuk semua Dosen yang pernah mengajar Penulis ataupun tidak, terimakasih atas ilmunya yang diberikan selama ini.
7. Seluruh Karyawan STMIK Atma Luhur.
8. Bapak Lukman Tanjung selaku pimpinan Toko M.Lusy Shoes, terimakasih atas waktunya selama ini yang telah memberikan izin pada penulis untuk melakukan riset dan kakak serta seluruh pegawai yang telah membantu penulis dalam memberikan informasi-informasi yang telah diperlukan serta memberikan pengarahan dan masukan kepada penulis.
9. Teman-teman seperjuangan di STMIK Atma Luhur yang tidak bisa disebutkan namanya satu-persatu, terimakasih atas dukungan, bantuan dan do'anya selama ini.
10. Saudara-saudara dan teman-teman di luar kampus yang tidak bisa disebutkan satu-persatu yang selalu mendo'akan dalam kelancaran penyusunan Tugas Akhir ini.

Akhir kata penulis mohon maaf apabila dalam penyusunan Tugas Akhir ini masih terdapat kekurangan dan masih jauh dari kesempurnaan. Oleh karena itu, dengan kerendahan hati Penulis mengharapkan kritik dan saran yang sifatnya membangun dari semua pihak yang telah membaca Tugas Akhir ini.

Pangkalpinang, 2015

Penulis

DAFTAR SIMBOL

Simbol Activity Diagram



Start State

Menggambarkan awal dari aktifitas



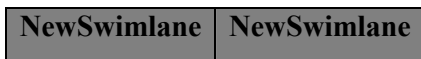
End state

Menggambar akhir aktifitas



Activity State

Menggambarkan proses bisnis



Swimlane

Menggambarkan

pembagian/pengelompokan

berdasarkan dan fungsi tersendiri

Transition

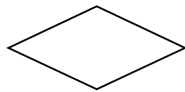
Menggambarkan aliran perpindahan

kontrol antar state



Decision

Menggambarkan pilihan yang terjadi



pada transisi

DAFTAR GAMBAR

Gambar III.1 : Struktur Organisasi	18
Gambar III.2 : Activity Diagram Proses Pendataan Barang	22
Gambar III.3 : Activity Diagram Proses Pendataan Barang	22
Gambar III.4 : Activity Diagram Proses Pembelian Barang	23
Gambar III.5 : Activity Diagram Proses Penerimaan Barang	24
Gambar III.6 : Activity Diagram Proses Pembayaran	25
Gambar III.7 : Activity Diagram Proses Penjualan	26
Gambar III.8 : Activity Diagram Proses Pembuatan Laporan Pembelian	27
Gambar III.9 : Activity Diagram Proses Pembuatan Laporan Penjualan	28
Gambar IV.1 : Struktur Tampilan	37
Gambar IV.2 : Rancangan Layar Membuat File Baru	38
Gambar IV.3 : Rancangan Layar Company File Assistant	38
Gambar IV.4 : Rancangan Layar Entry Data Perusahaan	39
Gambar IV.5 : Rancangan Layar Entry Periode Perusahaan	39
Gambar IV.6 : Rancangan Layar Menu Awal	40
Gambar IV.7 : Rancangan Layar Data Rekening	40
Gambar IV.8 : Rancangan Layar Entry Saldo Awal	41
Gambar IV.9 : Rancangan Layar Entry Data Pelanggan	41
Gambar IV.10 : Rancangan Layar Entry Data Barang	42
Gambar IV.11 : Rancangan Layar Entry Supplier	42
Gambar IV.12 : Rancangan Layar Entry Transaksi Penjualan	43
Gambar IV.13 : Rancangan Layar Cetak Bukti Pembayaran Penjualan	43
Gambar IV.14 : Rancangan Layar Entry Transaksi Pembelian	44
Gambar IV.15 : Rancangan Layar Cetak Bukti Pembayaran Pembelian	44
Gambar IV.16 : Rancangan Layar Cetak Jurnal Umum	45
Gambar IV.17 : Rancangan Layar Cetak Jurnal Penerimaan Kas	45
Gambar IV.18 : Rancangan Layar Cetak Jurnal Penjualan	46
Gambar IV.19 : Rancangan Layar Cetak Buku Besar	46
Gambar IV.20 : Rancangan Layar Cetak Jurnal Pengeluaran Kas	47
Gambar IV.21 : Rancangan Layar Cetak Jurnal Pembelian	47

DAFTAR TABEL

Tabel III.1 : Tabel Analisa Terapan Akuntansi Proses Pembelian	33
Tabel III.2 : Tabel Daftar Perkiraan	34
Tabel III.3 : Tabel Analisa Terapan Akuntansi Proses Penjualan	35
Tabel III.4 : Tabel Daftar Perkiraan	36
Tabel IV.1 : Tabel Daftar Rekening	49

DAFTAR LAMPIRAN

LAMPIRAN A

DOKUMEN SISTEM BERJALAN

Lampiran A-1	: Nota	53
Lampiran A-2	: Surat Pesanan Pembeli	54
Lampiran A-3	: Laporan Penjualan	55
Lampiran A-4	: Laporan Pembelian	56
Lampiran A-5	: Nota Pembelian	57
Lampiran A-6	: Data Pelanggan	58
Lampiran A-7	: Data Barang	59
Lampiran A-8	: Surat Pesanan Pelanggan	60

LAMPIRAN B

RANCANGAN DOKUMEN PENGINPUTAN

Lampiran B-1	: Cetak Daftar Pembayaran Penjualan	62
Lampiran B-2	: Cetak Daftar Pembayaran Pembelian	63
Lampiran B.3	: Cetak Jurnal Umum	64
Lampiran B.4	: Cetak Jurnal Pengeluaran Kas	65
Lampiran B.5	: Cetak Jurnal Penerimaan Kas	66
Lampiran B.6	: Cetak Jurnal Pembelian	67
Lampiran B.7	: Cetak Jurnal Penjualan	68
Lampiran B.8	: Cetak Buku Besar	69

LAMPIRAN C

TAMPILAN OUTPUT APLIKASI MYOB

Lampiran C-1	: Data Barang	71
Lampiran C-2	: Data Supplier	72
Lampiran C-3	: Data Informasi Perusahaan	73
Lampiran C-4	: Informasi Periode Akuntansi	74
Lampiran C-5	: Data Rekening	75
Lampiran C-6	: Data Pelanggan	76

LAMPIRAN D

SURAT KETERANGAN RISET

Lampiran D-1 : Surat Keterangan Riset 78

LAMPIRAN E

KARTU BIMBINGAN

Lampiran E-1 : Kartu Bimbingan 80

DAFTAR ISI

Abstraksi	i
Kata Pengantar	ii
Daftar Simbol	iv
Daftar Gambar	v
Daftar Tabel	vii
Daftar Lampiran	viii
Daftar Isi	x

BAB I PENDAHULUAN

1. Latar Belakang	1
2. Masalah	2
3. Tujuan Penulisan	2
4. Batasan Masalah	3
5. Metode Penelitian	3
6. Sistematika Penulisan	5

BAB II LANDASAN TEORI

1. Teori Akuntansi	6
a. Pengertian Akuntansi	6
b. Pengertian Sistem Akuntansi	7
1) Pengertian Jurnal	8
2) Jenis-jenis Jurnal	8
3) Buku Besar	9
c. Pengertian Sistem Informasi Akuntansi	10
d. Laporan Keuangan	11
2. Teori Aplikasi MYOB	11
a. Pengertian MYOB	11
b. Kelebihan MYOB	12
c. Kekurangan MYOB	12
d. Account-account yang terdapat dalam MYOB Accounting	12
3. Teori Pendukung	15

a. Teori Pembelian Tunai	15
b. Teori Penjualan Tunai	15
BAB III ANALISA SISTEM	
1. Tinjauan Organisasi	17
a. Sejarah Organisasi	17
b. Struktur Organisasi	18
c. Pembagian Tugas dan Tanggung Jawab	19
2. Analisa Proses	20
a. Proses Bisnis	20
b. Acitivity Diagram	22
3. Analisa Keluaran	29
a. Nota	29
b. Surat Pesanan Pembelian	29
c. Laporan Pembelian	30
d. Laporan Penjualan	30
4. Analisa Masukan	31
a. Nota Pembelian	31
b. Data Pelanggan	31
c. Data Barang	32
d. Surat Pesanan Pelanggan	32
5. Analisa Terapan Akuntansi	33
a. Analisa Terapan Akuntansi Proses Pembelian	33
b. Analisa Terapan Akuntansi Proses Penjualan	35
BAB IV IMPLEMENTASI AKUNTANSI	
1. Tampilan Layar	37
a. Struktur Tampilan	37
b. Rancangan Layar	38
2. Rancangan Struktur Bagan Rekening/Perkiraan	48
BAB V PENUTUP	
1. Kesimpulan	50
2. Saran	50