



**SEKOLAH TINGGI MANAJEMEN INFORMATIKA
DAN KOMPUTER ATMA LUHUR PANGKALPINANG**

TANDA PERSETUJUAN TUGAS AKHIR

Nama : INDAH LESTARI
NIM : 1222300026
Program Studi : Manajemen Informatika
Jenjang Studi : D3
Judul : IMPLEMENTASI AKUNTANSI MENGGUNAKAN
APLIKASI MYOB ACCOUNTING PADA LECTO
FOTOCOPY DIGITAL

Ketua Program studi

30/06 15 Melati

(Melati Suci Mayasari, M.Kom)

Pangkalpinang, Juni 2015
Dosen Pembimbing,

Anisah

(Anisah, M.Kom)

Panitia Penguji :

Ketua,

Hamidah

(Hamidah, M.Kom)

Anggota,

Marini

(Marini, M.Kom)

Ketua
STMIK Atma Luhur

Moedjiono

(Prof. Dr. Moedjiono, M.Sc)



Pembantu Ketua
Bidang Akademik,

Bambang Adiwino

(Bambang Adiwino, M.Kom)

ABSTRAKSI

Penjualan dan Pembelian merupakan salah satu kegiatan penting dalam setiap usaha, terutama yang bergerak dibidang barang/jasa. Untuk membantu dan mengawasi kegiatan penjualan, maka diperlukan dukungan sistem informasi yang baik, sehingga dapat mengikuti perkembangan yang sedang berjalan.

LETCO FOTOCOPY DIGITAL adalah sebuah badan usaha yang bergerak dibidang penjualan barang/jasa. Sistem pengolahan data penjualan sampai saat ini masih dilakukan dengan cara manual, sehingga sering timbul keterlambatan informasi yang dihasilkan, seperti pembuatan laporan penjualan yang tidak pernah dibuat tepat pada waktunya.

Untuk mengatasi masalah tersebut, maka diperlukan suatu sistem komputerisasi penjualan yang sangat sesuai untuk mendukung kemajuan dan perkembangannya, sehingga dapat mengatasi permasalahan atau kendala pada sistem yang sedang berjalan.

KATA PENGANTAR

Puji dan syukur penulis panjatkan kehadirat Allah SWT yang telah memberika Rahmat, Hidayah serta kekuatan Lahir dan Batin, sehingga dalam kesempatan ini penulis dapat menyelesaikan penulisan laporan Tugas Akhir (TA) “Implementasi Akuntansi Pembelian dan Penjualan Tunai pada Letco Fotocopy Digital” tepat pada waktunya.

Dalam kesempatan ini, penulis mengucapkan terima kasih kepada seluruh pihak yang secara langsung maupun tidak langsung telah membantu dalam menyelesaikan laporan ini. Kiranya tidak ada ucapan yang lebih baik kecuali rasa terima kasih kepada :

1. Allah SWT yang telah memberikan hidayah dan karunianya kepada kami, sehingga dapat menyelesaikan Laporan Tugas Akhir (TA).
2. Tidak lupa juga kepada kedua orang tua penulis yang telah memberikan dorongan dan bantuan baik moral maupun materi.
3. Bapak Prof.Dr.Moedjiono, M.Sc selaku ketua STMIK Atma Luhur Pangkalpinang.
4. Bapak Drs.Harry Sudjikianto,MM,MBA selaku Ketua Pengurus STMIK Atma Luhur Pangkalpinang
5. Saya juga mengucapkan terima kasih kepada Anisah, M.Kom selaku pembimbing dalam penyusunan laporan “Implementasi Akuntansi Pembelian dan Penjualan Tunai pada Letco Fotocopy Digital”.
6. Bapak Yulisman Rijaya selaku pimpinan Letco Fotocopy Digital
7. Ibu Melati Suci Mayasari, M.Kom selaku ketua program studi Manajemen Informatika STMIK Atma Luhur Pangkalpinang.
8. Segenap Dosen serta Staf karyawan STMIK ATMA LUHUR Pangkalpinang yang telah banyak membantu.
9. Kepada seluruh teman dan rekan-rekan yang ikut terlibat dalam pembuatan laporan ini.

Akhirnya, dengan segala kerendahan dan berbagai keterbatasan yang penulis miliki, maka penulis hadirkan laporan ini sebagai sumbangan pemikiran bagi perkembangan ilmu pengetahuan, khususnya untuk bidang Informatika.

Semoga laporan ini bermanfaat bagi penulis khususnya dan bagi pihak-pihak berkepentingan dengan Laporan Tugas Akhir ini.

Pangkalpinang, Juni 2015

Penulis

DAFTAR GAMBAR

Gambar III.1 Struktur Organisasi.....	18
Gambar III.2 Activity Diagram Proses Pencatatan Data Barang	22
Gambar III.3 Activity Diagram Proses Pendataan Pelanggan.....	23
Gambar III.4 Activity Diagram Proses Transaksi Penjualan Barang	24
Gambar III.5 Activity Diagram Proses Transaksi Pembelian Barang	25
Gambar III.6 Activity Diagram Proses Pembuatan Laporan Penjualan.....	26
Gambar III.7 Activity Diagram Proses Pembuatan Laporan Pembelian.....	27
Gambar III.8 Activity Diagram Proses Pembuatan Laporan Supplier.....	28
Gambar IV.1 Struktur Tampilan Layar.....	36
Gambar IV.2 Rancangan Layar Membuat File Baru	37
Gambar IV.3 Rancangan Layar Company File Assistant.....	37
Gambar IV.4 Rancangan Layar Entry Data Perusahaan	38
Gambar IV.5 Rancangan Layar Entry Periode Perusahaan	38
Gambar IV.6 Rancangan layar Menu Awal	39
Gambar IV.7 Rancangan Layar Entry Data Rekening	39
Gambar IV.8 Rancangan Layar Entry Saldo Awal.....	40
Gambar IV.9 Rancangan Layar Entry Data Pelanggan	40
Gambar IV.10 Rancangan Layar Entry Data Supplier	41

Gambar IV.11 Rancangan Layar Entry Data Barang.....	41
Gambar IV.12 Rancangan Layar Entry Bukti Penjualan	42
Gambar IV.13 Rancangan Layar Cetak Bukti Pembayaran Penjualan.....	42
Gambar IV.14 Rancangan Layar Entry Transaksi Pembelian	43
Gambar IV.15 Rancangan Layar Cetak Bukti Pembayaran Pembelian	43
Gambar IV.16 Rancangan Layar Cetak Jurnal Umum	44
Gambar IV.17 Rancangan Layar Cetak Jurnal Penjualan	44
Gambar IV.18 Rancangan Layar Cetak Penerimaan Kas	45
Gambar IV.19 Rancangan Layar Cetak Jurnal Pembelian	45
Gambar IV.20 Rancangan Layar Cetak Jurnal Pengeluaran Kas.....	46
Gambar IV.21 Rancangan Layar Cetak Buku Besar	46

DAFTAR LAMPIRAN

		Halaman
Lampiran A	Dokumen Keluaran dan Masukan Sistem Berjalan	
A-1	Nota Penjualan	53
A-2	Laporan Penjualan	54
A-3	Laporan Pembelian.....	55
A-4	Pesanan Pembelian	56
A-5	Nota Pembelian.....	57
A-6	Daftar Harga Barang.....	58
A-7	Data Pelanggan.....	59
A-8	Data Supplier	60
Lampiran B	Rancangan Dokumen Penginputan	
B-1	Data Barang	62
B-2	Data Supplier	63
B-3	Data Pelanggan.....	64
B-4	Data Rekening	65
B-5	Entry Profil Perusahaan.....	66
B-6	Entry Profil Akun.....	67

Lampiran C	Tampilan Output Aplikasi Myob	
C-1	Cetak Bukti Penjualan	69
C-2	Jurnal Penjualan	70
C-3	Jurnal Pengeluaran Kas.....	71
C-4	Cetak Bukti Pembelian	72
C-5	Jurnal Pembelian	73
C-6	Jurnal Pembelian	74
C-7	Jurnal Pembelian	75
C-8	Jurnal Pembelian	76
Lampiran D	Surat Keterangan Riset	
D-1	Surat Keterangan Riset.....	78
Lampiran E	Kartu Bimbingan	
E-1	Kartu Bimbingan	80

DAFTAR TABEL

Tabel IV.1 Jurnal Penjualan	29
Tabel IV.2 Jurnal Pembelian	30
Tabel IV.3 Jurnal Umum	31
Tabel IV.3 Daftar Rekening	47

DAFTAR SIMBOL

1. Activity Diagram

a. *Start Point*



Menggambarkan awal dari sebuah kegiatan

b. *Activities*



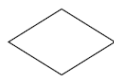
Menggambarkan Proses Bisnis

c. *Association*



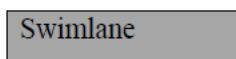
Menggambarkan hubungan antara objek yang saling membutuhkan

d. *Decision*



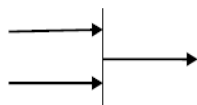
Menggambarkan sebuah kondisi dari aktifitas yang bernilai benar atau salah

e. *Swimlane*



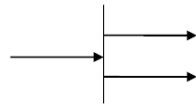
Menggambarkan sebuah cara untuk mengelompokkan sebuah *activity*

f. *Join (Penggabungan)*



Menggambarkan suatu *activity* yang berjalan secara bersamaan. Biasanya mempunyai 2 atau lebih transisi masuk dan hanya 1 transisi keluar

g. *Fork* (Pencabangan)



Menggambarkan suatu *activity* yang berjalan secara bersamaan. Biasanya mempunyai 1 transisi masuk dan 2 atau lebih transisi keluar

h. *End Point*



Menggambarkan akhir dari sebuah kegiatan dalam *activity diagram*

DAFTAR ISI

	Halaman
Abstraksi.....	i
Kata Pengantar.....	ii
Daftar Gambar	iv
Daftar Lampiran	vi
Daftar Tabel	viii
Daftar Simbol	ix
Daftar Isi.....	xii
BAB I	PENDAHULUAN
1. Latar Belakang	1
2. Masalah	1
3. Tujuan Penulisan	2
4. Batasan Masalah	2
5. Metode Penelitian	3
6. Sistematika Penulisan.....	4
BAB II	LANDASAN TEORI
1. Teori Akuntansi.....	6
a. Pengertian Akuntansi	6
b. Pengertian Sistem Akuntansi	6
1) Pengertian Jurnal	6
2) Jenis –jenis Jurnal	7
3) Buku Besar	8

c.	Pengertian Sistem Akuntansi	9
d.	Laporan Keuangan	9
2.	Teori Aplikasi Myob	10
a.	Pengertian Myob	10
b.	Kelebihan Myob.....	10
c.	Kekurangan Myob.....	11
d.	Account-account yang terdapat dalam Myob	11
3.	Teori Pendukung	14
a.	Penjualan	14
b.	Pembelian.....	15
BAB III	ANALISA SISTEM	
1.	Tinjauan Organisasi.....	16
a.	Sejarah Berdirinya Organisasi	16
b.	Struktur Organisasi	18
1)	Struktur Organisasi	18
2)	Keterangan Tugas Dan Wewenang.....	19
c.	Pembagian Tugas Dan Tanggung Jawab	19
2.	Analisa Proses	20
a.	Proses Bisnis.....	20
b.	Activity Diagram	22
3.	Analisa Terapan Akuntansi	29
4.	Analisa Keluaran	32
5.	Analisa Masukan.....	34

BAB IV IMPLEMENTASI AKUNTANSI

1. Tampilan Layar.....	36
a. Struktur Tampilan	36
b. Rancangan Layar.....	37
2. Rancangan Struktur Bagan Rekening	47

BAB VPENUTUP

1. Kesimpulan	49
2. Saran.....	49

Daftar Pustaka	51
-----------------------------	-----------