



IMPLEMENTASI AKUNTANSI MENGGUNAKAN MYOB PADA  
TB.FAJAR MULIA

Oleh :

DINA MARYATI  
1244300001

PROGRAM STUDI MANAGEMEN INFORMATIKA BIDANG  
PEMINATAN KOMPUTERISASI AKUNTANSI STMIK ATMA  
LUHUR PANGKALPINANG  
JUNI 2015



IMPLEMENTASI AKUNTANSI MENGGUNAKAN MYOB PADA  
TB.FAJAR MULIA

TUGAS AKHIR

Diajukan sebagai syarat meraih Gelar Ahli  
Madya

Oleh :

DINA MARYATI

1244300001

PROGRAM STUDI MANAGEMEN INFORMATIKA BIDANG  
PEMINATAN KOMPUTERISASI AKUNTANSI STMIK ATMA  
LUHUR PANGKALPINANG

JUNI 2015



**SEKOLAH TINGGI MANAJEMEN INFORMATIKA DAN KOMPUTER  
ATMA LUHUR PANGKALPINANG**

**PERSETUJUAN TUGAS AKHIR**

Nama : Dina Maryati  
NIM : 1244300001  
Program Studi : Komputerisasi Akuntansi  
Jenjang Studi : D3  
Judul : IMPLEMENTASI AKUNTANSI MENGGUNAKAN MYOB  
UNTUK MENYELESAIKAN TRANSAKSI KEUANGAN  
PADA TB FAJAR MULIA

Pangkaipinang, Juni 2015

Dosen Pembimbing

(Marini, M.Kom)



**SEKOLAH TINGGI MANAJEMEN INFORMATIKA DAN  
KOMPUTER ATMA LUHUR PANGKALPINANG**

**TANDA PERSETUJUAN TUGAS AKHIR**

Nama : Dina Maryati  
NIM : 1244300001  
Program Studi : Komputerisasi Akuntansi  
Jenjang Studi : D3  
Judul : IMPLEMENTASI AKUNTANSI MENGGUNAKAN  
MYOB UNTUK MENYELESAIKAN TRANSAKSI  
KEUANGAN PADA TB FAJAR MULIA

Pangkalpinang, Juni 2015

Ketua Program Studi,

( Melati Suci Mayasari, M.Kom )

Dosen Pembimbing,

( Marini, M.Kom )

Panitia Penguji :

Ketua,

(Yuyi Andrika, M.Kom)

Anggota,

(Fitriyanti, M.Kom)

Ketua  
STMIK Atmaluhur,

(Prof. Dr. Moedjiono, M.Sc)



Pembantu Ketua  
Bidang Akademik,

(Bambang Adiwino, M.Kom.)

## **ABSTRAKSI**

Di zaman modern ini, teknologi sangat penting bagi perkembangan suatu perusahaan baik perusahaan pemerintah maupun swasta, terutama dalam menjalankan aktivitas perusahaan yang berhubungan dengan pembelian dan penjualan Barang.

TB.FAJAR MULIA merupakan perusahaan swasta yang bergerak di bidang pembelian dan penjualan barang. Dalam kegiatan pembelian, TB.FAJAR MULIA menggunakan sistem manual serta akan tetapi pemanfaatannya masih kurang optimal sehingga informasi yang tersaji kurang maksimal, khususnya yang berhubungan dengan pembelian tunai.

Riset penulis pada TB.FAJAR MULIA tentang penyelesaian transaksi pembelian tunai masih menggunakan sistem secara manual, mulai dari proses pendataan sampai dengan proses pembuatan laporan pembelian. Oleh karena itu, untuk membantu kinerja perusahaan TB.FAJAR MULIA perlu diterapkan sebuah aplikasi akuntansi yang terkomputerisasi. Aplikasi ini bertujuan untuk menunjang kelancaran pelaksanaan operasional perusahaan, memudahkan dalam hal penyimpanan data dan mempercepat proses pembuatan laporan pembelian.

## **KATA PENGANTAR**

Alhamdulillah segala puji dan keagungan hanya untuk-Mu ya allah ,Terima kasih atas karunia yang luar biasa sehingga atas izin-Mu penulis dapat menyelesaikan Tugas Akhir ini dengan baik.

Laporan Tugas Akhir ini disusun untuk memenuhi salah satu syarat untuk meraih gelar Ahli Madya pada Program Studi Komputerisasi Akuntansi di STMIK Atma Luhur Pangkalpinang.

Pada kesempatan ini penulis mengambil judul dalam penulisan laporan Tugas Akhir ( TA ) adalah “ Implementasi Akuntansi Mnggunakan Aplikasi MYOB pada TB.FAJAR MULIA”.

Dalam proses penyusunan laporan Tugas Akhir ( TA ) ini, penulis banyak mendapat bantuan baik secara moril maupun materi dari berbagai pihak. Untuk itu dengan kerendahan hati, penulis sampaikan terima kasih kepada:

1. Tuhan Yang Maha Esa , karena telah melimpahkan kasih dan karuianNya yang memberikan semangat, kesehatan, ketekunan serta kelancaran kepada penulis sehingga Tugas Akhir ( TA ) dapat diselesaikan dengan baik.
2. Kedua orang tua yang tidak pernah berhenti member dukungan kepada penulis,baik dalam bentuk moril, materi, doa, semangat serta kasih sayang yang tulus. Semoga tugas akhir ini menjadi salah satu hal yang membahagiakan dan membanggakan mereka .
3. Bapak Dr. Moedjiono, M.Sc selaku ketua STMIK Atma Luhur Pangkalpinang.
4. Ibu Melati, M. Kom selaku ketua Program Studi Managemen Informatika STMIK Atma Luhur Pangkalpinang.
5. Ibu Marini, M. Kom selaku dosen Pembimbing Tugas Akhir Yang telah begitu sabar meluangkan waktunya dalam membimbing serta member semangat dan motivasi kepada saya.
6. Bapak Untung selaku pimpinan TB.FAJAR MULIA yang telah member izin pada saya untuk melakukan riset dan memberikan informasi- informasi yang saya perlukan .

7. Segenap Dosen STMIK Atma Luhur Pangkalpinang yang telah banyak membantu penulis dalam proses penyelesaian Tugas Akhir ini.
8. Teman – teman seperjuangan di STMIK Atma Luhur Pangkalpinang yang telah memberikan doa dan motivasi kepada penulis.
9. Untuk semua pihak yang turut membantu dan member doa restu serta semangat dan dukungan moril meskipun namanya tidak tercantum penulis tetap mengucapkan terimakasih kepada kalian semua.

Penulis menyadari bahwa dalam menulis Tugas Akhir ( TA ) ini mempunyai banyak kekurangan, karena itu penulis sangat mengharapkan kritik dan saran yang bersifat membangun sehingga dapat berguna sebagai bahan evaluasi meningkatkan mutu Tugas Akhir ini.

Akhir kata penulis berharap semoga laporan ini berguna bagi para pembaca umumnya dan teman-teman mahasiswa/i STMIK Atma Luhur Pangkalpinang khususnya.

Pangkalpinang , Juni 2015

Penulis

## DAFTAR GAMBAR

	Halaman
Gambar III.1 Struktur Organisasi TB.FAJAR MULIA .....	13
Gambar III.2 Activity Diagram Proses Pendataan Barang .....	15
Gambar III.3 Activity Diagram Proses Pembelian Barang .....	16
Gambar III.4 Activity Diagram Proses Penerimaan dan Pembayaran.....	17
Gambar III.5 Activity Diagram Proses Pembuatan Laporan.....	18
Gambar IV.1 Rancangan Layar Awal Aplikasi .....	23
Gambar IV.2 Rancangan Layar Informasi Perusahaan .....	23
Gambar IV.3 Rancangan Layar Entri Periode Akuntansi .....	24
Gambar IV.4 Rancangan Layar Coman Centre.....	24
Gambar IV.5 Rancangan Layar Data Rekening.....	25
Gambar IV.6 Rancangan Layar Data Barang.....	25
Gambar IV.7 Rancangan Layar Data Customer.....	26
Gambar IV.8 Rancangan Layar Data Suplier.....	26
Gambar IV.9 Rancangan Layar Entry Data Penjualan.....	27
Gambar IV.10 Rancangan Layar Bukti Penjualan .....	27
Gambar IV.11 Rancangan Layar Entry Data Pembelian.....	28
Gambar IV.12 Rancangan Layar Bukti Pembelian .....	28
Gambar IV.13 Rancangan Layar Cetak Jurnal Penerimaan Kas.....	29
Gambar IV.14 Rancangan Layar Cetak Jurnal Umum .....	29
Gambar IV.15 Rancangan Layar Cetak Buku Besar .....	30
Gambar IV.16 Rancangan Layar Cetak Laporan Penjualan.....	30
Gambar IV.17 Rancangan Layar Cetak Jurnal Pengeluaran Kas .....	31
Gambar IV.19 Rancangan Layar Cetak Laporan Pembelian .....	31
Gambar IV.19 Rancangan Layar Cetak Laporan Jurnal Pembelian.....	32



## DAFTAR LAMPIRAN

Halaman

### **Lampiran A : Keluaran sistem berjalan**

Lampiran A.1 : Nota.....	37
Lampiran A.2 : Laporan Penjualan .....	38
Lampiran A.3 : Laporan Pembelian .....	39

### **Lampiran B : Masukan Sistem Berjalan**

Lampiran B.1 : Data Harga Barang .....	40
Lampiran B.2 : Data Pelanggan .....	41

### **Lampiran C : Rancangan Keluaran Sistem Usulan**

Lampiran C.1 : Bukti transaksi pembayaran .....	42
Lampiran C.2 : Bukti transaksi pembelian .....	43
Lampiran C.3 : Laporan penerimaan kas .....	44
Lampiran C.4 : Jurnal umum .....	45
Lampiran C.5 : Cetak buku besar .....	46
Lampiran C.6 : Cetak Laporan penjualan.....	47
Lampiran C.7 : Cetak Jurnal pengeluaran kas .....	48
Lampiran C.8 : Cetak laporan pembelian.....	49
Lampiran C.9 : Cetak laporan jurnal pembelian.....	50

### **Lampiran D : Rancangan Masukan Sistem Usulan**

Lampiran D.1 : Informasi perusahaan.....	51
Lampiran D.2 : Periode Akuntansi.....	52
Lampiran D.3 : Data barang.....	53
Lampiran D.4 : Data rekening.....	54

Lampiran D.5 : Data harga tetap.....	55
Lampiran D.6 : Data Suplier .....	56
Lampiran D.7 : Data pelanggan .....	57
Lampiran D.8 : Data pembelian .....	58

### **Lampiran E**






Lampiran E-1 : Surat Keterangan Riset

## DAFTAR TABEL

	Halaman
Tabel III.1 : Terapan akuntansi penjualan .....	19
Tabel III.2 : Sruktur daftar perkiraan .....	20
Tabel III.3 : Terapan akuntansi pembelian .....	21
Tabel III.4 : Sruktur daftar perkiraan beserta kode .....	21

## DAFTAR SIMBOL

### 1. Simbol Activity Diagram

NO	GAMBAR	NAMA	KETERANGAN
1		<i>Activity</i>	Memperlihatkan bagaimana masing-masing kelas antarmuka saling berinteraksi satu sama lain
2		<i>Action</i>	State dari sistem yang mencerminkan eksekusi dari suatu aksi
3		<i>Initial Node/ Start Point</i>	Awal aktivitas.
4		<i>Activity Final Node / End Point</i>	Akhir suatu aktivitas
5		<i>Fork Node</i>	Satu aliran yang pada tahap tertentu berubah menjadi beberapa aliran

## DAFTAR ISI

	Halaman
ABSTRAKSI .....	i
KATA PENGANTAR.....	ii
DAFTAR GAMBAR.....	iv
DAFTAR LAMPIRAN.....	vi
DAFTAR TABEL.....	vii
DAFTAR SIMBOL.....	viii
DAFTAR ISI.....	ix
<b>BAB I            PENDAHULUAN</b>	
1. Latar Belakang.....	1
2. Masalah .....	2
3. Tujuan Penulisan .....	2
4. Batasan Masalah.....	2
5. Metode Penelitian.....	3
6. Sistematika Penulisan.....	4
<b>BAB II            LANDASAN TEORI</b>	
1. Teori Akuntansi .....	5
a. Pengertian Akuntansi .....	5
b. Pengertian Sistem Akuntansi .....	7
1) Pengertian Jurnal .....	7
2) Jenis-jenis Jurnal .....	8
3) Buku Besar .....	9

c. Pengrtian sistm informasi akuntansi.....	9
d. Laporan keuangan .....	10
2. Teori Aplikasi MYOB / Accuret .....	11
3. Teori Pendukung Sesuai Tema .....	11

### **BAB III      ANALISA SISTEM**

1. Tinjauan Organisasi.....	12
a. Sejarah Organisasi.....	12
b. Struktur Organisasi.....	12
c. Pembagian Tugas dan Tanggung Jawab .....	13
2. Analisa Proses.....	14
a. Proses Bisnis.....	14
1) Pendataan Barang .....	14
2) Pembelian Barang.....	14
3) Penerimaan dan Pembayaran Barang .....	14
4) Pembuatan Laporan .....	14
b. Activity Diagram .....	15
1) Pendataan Barang.....	15
2) Pembelian Barang .....	16
3) Penerimaan dan Pembayaran Barang.....	17
4) Pembuatan Laporan Pembelian.....	18

3.	Analisa Terapan Akuntansi .....	19
a.	Tabel analisa terapan akuntansi penjualan .....	19
b.	Tabel Sruktur daftar perkiraan .....	20
c.	Tabel analisa terapan akuntansi pembelian .....	21
d.	Tabel sreuktur data perkiraan beserta kodenya .....	21
<b>BAB IV</b>	<b>RANCANGAN DAN IMPLEMENTASI</b>	
1.	Tampilan Layar.....	22
a.	Sruktur Tampilan.....	22
b.	Rancangan Layar.....	23
<b>BAB V</b>	<b>PENUTUP</b>	
1.	Kesimpulan.....	34
2.	Saran.....	34
<b>DAFTAR PUSTAKA</b>	.....	36