



**IMPLEMENTASI AKUNTANSI  
MENGUNAKAN APLIKASI MYOB ACCOUNTING  
PADA  
PT. COLUMBUS PANGKALPINANG**

**OLEH :  
PUTRI AMELIA  
1244300006**

**PROGRAM STUDI MANAJEMEN INFORMATIKA  
PEMINATAN KOMPUTERISASI AKUNTANSI  
STMIK ATMA LUHUR PANGKALPINANG  
TAHUN AJARAN 2014/2015**



**IMPLEMENTASI AKUNTANSI  
MENGUNAKAN APLIKASI MYOB ACCOUNTING  
PADA  
PT. COLUMBUS PANGKALPINANG**

**TUGAS AKHIR  
Diajukan sebagai syarat meraih  
Gelar Ahli Madya**

**OLEH :  
PUTRI AMELIA  
1244300006**

**PROGRAM STUDI MANAJEMEN INFORMATIKA  
PEMINATAN KOMPUTERISASI AKUNTANSI  
STMIK ATMA LUHUR PANGKALPINANG  
TAHUN AJARAN 2014/2015**



**SEKOLAH TINGGI MANAJEMEN INFORMATIKA  
DAN KOMPUTER ATMA LUHUR PANGKALPINANG**

**PERSETUJUAN SIDANG**

Nama : PUTRI AMELIA

Nim : 1244300006

Program Studi : Manajemen Informatika

Jenjang Studi : Diploma III (D3)

Judul : **IMPLEMENTASI AKUNTANSI**

**MENGGUNAKAN APLIKASI MYOB**

**ACCOUNTING PADA PT. COLUMBUS**

**PANGKALPINANG**

Pangkalpinang, Juni 2015

Dosen Pembimbing

Hamidah, M.Kom

NIDN. 0210048302



SEKOLAH TINGGI MANAJEMEN INFORMATIKA DAN KOMPUTER  
ATMA LUHUR PANGKALPINANG

TANDA PERSETUJUAN TUGAS AKHIR

Nama : PUTRI AMELIA  
N.I.M : 1244300006  
Program Studi : Manajemen Informatika  
Jenjang Studi : Diploma III (D3)  
Judul : IMPLEMENTASI AKUNTANSI MENGGUNAKAN  
APLIKASI MYOB ACCOUNTING PADA PT. COLUMBUS  
PANGKALPINANG

Ketua Program Studi

( Melati Suci Mayasari, M.Kom )

Dosen Pembimbing

( Hamidah, M.Kom )

Panitia Penguji :

Ketua

( Anisah, M.Kom )

Anggota

( Fitriyanti, M.Kom )

Ketua

STMIK Atma Luhur

(Prof. Dr. Moedjiono, M.Sc)

Pembantu

Bidang Akademik

(Bambang Adiwino, M.Kom)

## **ABSTRAKSI**

PT. Columbus adalah perusahaan multi nasional yang bergerak dalam bidang perdagangan cash dan kredit elektronik dan *furniture* dan kebutuhan rumah tangga lainnya yang beralamatkan di Jl. Jenderal Sudirman No. 37-38 Pangkalpinang Bangka Belitung.

Disini penulis akan meriset tentang proses penjualan dan pembelian barang tunai, bagaimana terjadi proses pembelian dan penjualan barang secara langsung, transaksi pembayaran, proses barang masuk dan proses barang keluar. Proses ini masih dilakukan secara manual. Kemudian mengevaluasi sistem penjualan dan pembelian tunai yang ada pada PT. Columbus yang belum terlaksana secara efektif dan efisien.

Untuk mengatasi hal tersebut, maka diperlukan suatu sistem komputerisasi penjualan dan pembelian tunai yang lebih baik agar dapat mendukung kemajuan dan perkembangan perusahaan tersebut. Sehingga dapat memberikan kemudahan dalam pelayanan dan penyajian informasi serta pengolahan data yang lebih baik, cepat, tepat dan akurat dari sistem yang sedang berjalan saat ini.

## **KATA PENGANTAR**

Dengan mengucapkan puji syukur kehadiran Allah SWT atas limpahan rahmat dan kasih sayang-Nya yang telah memberikan taufik, hidayah, kelancaran, kemudahan dan pertolongan kepada Penulis sehingga penulisan Tugas Akhir ini dapat terselesaikan dengan baik.

Adapun tujuan penulisan Tugas Akhir ini dibuat sebagai bagian dari syarat untuk meraih gelar Ahli Madya Komputer pada jenjang studi Diploma Tiga (D3) Program Studi Komputerisasi Akuntansi di STMIK Atma Luhur Pangkalpinang.

Dalam Penyusunan Tugas Akhir ini, Penulis mengambil judul : **“IMPLEMENTASI AKUNTANSI MENGGUNAKAN APLIKASI MYOB ACCOUNTING PADA PT. COLUMBUS PANGKALPINANG”**.

Dalam proses penyusunan Tugas Akhir ini, penulis banyak mendapatkan bantuan moril maupun materil dari berbagai pihak. Untuk itu penulis menghaturkan rasa hormat dan terima kasih banyak kepada :

1. Allah SWT, Penguasa Alam Semesta, Yang Maha Memberi Petunjuk dan Memberi Pertolongan kepada Hamba-Nya, sehingga dapat memberi kemudahan, ketenangan, kelancaran dan kesehatan dalam penyusunan Tugas Akhir ini.
2. Keluarga tercinta kedua Orang Tua, saudara-saudari yang selalu memberi dukungan baik dalam bentuk moril, materil, doa, semangat serta kasih sayang yang tulus. Karena doa dan restunya lah penulis dapat menghadapi masalah yang ada pada saat penulisan Tugas Akhir ini, sehingga penulis dapat menyelesaikannya sesuai yang diharapkan. Semoga Tugas Akhir ini dapat menjadi salah satu hal yang membahagiakan dan membanggakan bagi kalian.
3. Bapak Prof. Dr. Moedjiono, M.Sc selaku Ketua STMIK Atma Luhur Pangkalpinang.

4. Ibu Melati Suci Mayasari, M.Kom selaku Ketua Program Studi Manajemen Informatika.
5. Ibu Hamidah, M.Kom selaku Dosen Pembimbing yang telah berkenan meluangkan waktunya dalam memberikan bimbingan maupun pengarahan kepada penulis sehingga terselesainya Tugas Akhir ini.
6. Bapak Vinsher Turnip, SE selaku Direktur Operasional Unit yang telah memberikan izin kepada Penulis untuk melakukan riset di PT. Columbus Pangkalpinang.
7. Ibu Emma Harniya selaku Head Accounting & Finance dan karyawan-karyawan di PT. Columbus Pangkalpinang yang telah banyak membantu Penulis, dalam melakukan riset di PT. Columbus Pangkalpinang.

Penulis juga ingin mengucapkan terima kasih banyak kepada pacar dan seluruh sahabat-sahabat Penulis yang selalu bisa membuat Penulis tertawa, sedih, menderita dan bahagia setiap waktu dan teman-teman seperjuangan yang tidak dapat disebut satu persatu, dimana penulis tidak dapat membalasnya dengan apa-apa kecuali doa.

Akhir kata penulis mohon maaf apabila dalam penyusunan Tugas Akhir ini masih terdapat kekurangan dan masih jauh dari sempurna namun demikian Penulis berharap semoga ini dapat memberikan sumbangan yang berarti bagi STMIK Atma Luhur Pangkalpinang, khususnya untuk jurusan Komputerisasi Akuntansi juga PT. Columbus Pangkalpinang mudah-mudahan sistem pembelian dan penjualan tunai dapat digunakan dan dapat meningkatkan kinerja kerja para karyawan. Oleh karena itu penulis mengharapkan kritik dan saran yang sifatnya membangun dari semua pihak yang telah membaca Tugas Akhir ini dan penulis juga berharap semoga Tugas Akhir ini berguna bagi para pembaca umumnya dan teman-teman mahasiswa / mahasiswi STMIK Atma Luhur khususnya.

Pangkalpinang, Juni 2015

Penulis

## DAFTAR GAMBAR

	Halaman
Gambar III. 1 : Struktur Organisasi PT. Columbus Pangkalpinang .....	30
Gambar III.2 : Activity Diagram Proses Pemesanan Barang Kepada Supplier .....	42
Gambar III.3 : Activity Diagram Proses Pengiriman Barang Dari Supplier .....	43
Gambar III.4 : Activity Diagram Proses Pembayaran Barang Kepada Supplier .....	44
Gambar III.5 : Activity Diagram Proses Pencatatan Daftar Harga Barang .....	44
Gambar III.6 : Activity Diagram Proses Pendataan Data Pelanggan .....	45
Gambar III.7 : Activity Diagram Proses Pendataan Data Supplier .....	45
Gambar III.8 : Activity Diagram Proses Transaksi Penjualan Barang Cash .....	46
Gambar III.9 : Activity Diagram Proses Pengiriman Barang Kepada Konsumen .....	47
Gambar III.10 : Activity Diagram Proses Pembuatan Laporan Pembelian Barang .....	48
Gambar III.11 : Activity Diagram Proses Pembuatan Laporan Penjualan Barang .....	48
Gambar IV.1 : Struktur Tampilan .....	58
Gambar IV.2 : Rancangan Layar Membuat File Baru .....	59
Gambar IV.3 : Rancangan Layar <i>Company File Asistant</i> .....	59
Gambar IV.4 : Rancangan Layar Entry Data Perusahaan .....	60
Gambar IV.5 : Rancangan Layar Entry Periode Perusahaan .....	60



Gambar IV.6 : Rancangan Layar <i>Confirm Accounting Information</i> .....	61
Gambar IV.7 : Rancangan Layar <i>Setting Account</i> .....	61
Gambar IV.8 : Rancangan Layar <i>Company File</i> .....	62
Gambar IV.9 : Rancangan Layar <i>Conclusion</i> .....	62
Gambar IV.10: Rancangan Layar Menu Awal .....	63
Gambar IV.11: Rancangan Layar Entry Data Rekening .....	63
Gambar IV.12: Rancangan Layar Data Customer (Pelanggan) .....	64
Gambar IV.13: Rancangan Layar Data Supplier (Pemasok) .....	64
Gambar IV.14: Rancangan Layar Entry Data Barang .....	65
Gambar IV.15: Rancangan Layar Entry Transaksi Penjualan .....	65
Gambar IV.16: Rancangan Layar Entry Transaksi Pembelian .....	66
Gambar IV.17: Rancangan Layar Cetak Bukti Pembayaran Penjualan .....	66
Gambar IV.18: Rancangan Layar Cetak Bukti Pembayaran Pembelian .....	67
Gambar IV.19: Rancangan Layar Cetak Jurnal Umum .....	67
Gambar IV.20: Rancangan Layar Cetak Jurnal Pengeluaran Kas .....	68
Gambar IV.21: Rancangan Layar Cetak Jurnal Penerimaan Kas .....	68
Gambar IV.22: Rancangan Layar Cetak Jurnal Pembelian .....	69
Gambar IV.23: Rancangan Layar Cetak Jurnal Penjualan .....	69
Gambar IV.24: Rancangan Layar Cetak Buku Besar .....	70

## DAFTAR LAMPIRAN

	Halaman
<b>Lampiran A : Dokumen Sistem Keluaran</b> .....	76
Lampiran A-1 : Nota .....	77
Lampiran A-2 : Surat Pesanan Pembelian .....	78
Lampiran A-3 : Laporan Penjualan .....	79
Lampiran A-4 : Laporan Pembelian .....	80
<b>Lampiran B : Dokumen Sistem Masukan</b> .....	81
Lampiran B-1 : Nota Pembelian .....	82
Lampiran B-2 : Surat Pesanan Penjualan .....	83
Lampiran B-3 : Data Pelanggan .....	84
Lampiran B-4 : Data Barang .....	85
Lampiran B-5 : Data Supplier .....	86
<b>Lampiran C : Rancangan Dokumen Penginputan</b> .....	87
Lampiran C-1 : Cetak Daftar Pembayaran Penjualan .....	88
Lampiran C-2 : Cetak Daftar Pembayaran Pembelian .....	89
Lampiran C-3 : Cetak Jurnal Umum .....	90
Lampiran C-4 : Cetak Jurnal Pengeluaran Kas .....	91
Lampiran C-5 : Cetak Jurnal Penerimaan Kas .....	92
Lampiran C-6 : Cetak Jurnal Pembelian .....	93
Lampiran C-7 : Cetak Jurnal Penjualan .....	94
Lampiran C-8 : Cetak Buku Besar .....	95
<b>Lampiran D : Tampilan Output Aplikasi MYOB Accounting</b> .....	96
Lampiran D-1 : Entry Data Barang .....	97
Lampiran D-2 : Entry Data Supplier .....	98



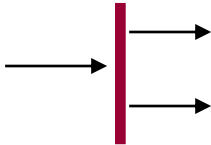



Lampiran D-3 : Entry Data Profil Perusahaan .....	99
Lampiran D-4 : Entry Data Periode Akuntansi .....	100
Lampiran D-5 : Entry Data Rekening .....	101
Lampiran D-6 : Entry Data Pelanggan .....	102
<b>Lampiran E : Surat Keterangan Riset .....</b>	<b>103</b>
Lampiran E-1 : Surat Keterangan Riset .....	104
<b>Lampiran F : Kartu Bimbingan .....</b>	<b>105</b>
Lampiran F-1 : Kartu Bimbingan .....	106

## DAFTAR TABEL

	Halaman
Tabel III.1: Analisa Terapan Akuntansi Pada Transaksi Pembelian .....	54
Tabel III.2: Struktur Daftar Perkiraan Dan Struktur Kode .....	55
Tabel III.3: Analisa Terapan Akuntansi Pada Transaksi Penjualan .....	56
Tabel III.4: Struktur Daftar Perkiraan Dan Struktur Kode .....	57
Tabel IV.1: Daftar Rekening .....	72


## DAFTAR SIMBOL

### 1. Activity Diagram

Start Point 	Menggambarkan permulaan dari sebuah sistem yang akan dikerjakan, biasanya terletak pada pojok kiri atas.
Activity 	Menggambarkan sebuah proses bisnis.
Fork 	Menggambarkan sebuah activity yang berjalan secara bersamaan, biasanya mempunyai 1 transisi masuk dan dua atau lebih transisi keluar atau bisa lebih transisi masuk dan hanya satu transisi keluar.
Association 	Menggambarkan hubungan antar obyek yang saling membutuhkan. Hubungan ini bisa satu arah atau lebih dari satu arah.
Decision Points 	Menggambarkan hubungan transisi sebuah garis dari atau ke decision point
End Point 	Menggambarkan akhir dari sebuah sistem

Swimlane

Mengambarkan sebuah cara untuk  
mengelompokkan *activity*



NewSwimlane

## DAFTAR ISI

	Halaman
ABSTRAKSI .....	i
KATA PENGANTAR .....	ii
DAFTAR GAMBAR .....	iv
DAFTAR LAMPIRAN .....	vi
DAFTAR TABEL .....	viii
DAFTAR SIMBOL .....	ix
DAFTAR ISI .....	x
<b>BAB I           PENDAHULUAN</b>	
1. Latar Belakang .....	1
2. Masalah .....	2
3. Tujuan Penulisan .....	3
4. Batasan Masalah .....	3
5. Metode Penelitian .....	4
6. Sistematika Penulisan .....	6
<b>BAB II           LANDASAN TEORI</b>	
1. Teori Akuntansi .....	8
a. Pengertian Akuntansi .....	8
b. Pengertian Sistem Akuntansi .....	8
1) Pengertian Jurnal .....	9
2) Jenis-Jenis Jurnal .....	9
3) Buku Besar .....	11
c. Pengertian Sistem Informasi Akuntansi .....	11
d. Laporan Keuangan .....	11
2. Teori Aplikasi MYOB Accounting .....	13

3.	Analisa Dan Perancangan Sistem Berorientasi Obyek	
	Dengan UML .....	14
	a. Unified Modelling Language (UML) .....	15
	b. Analisa Sistem Berorientasi Obyek .....	16
	1) Activity Diagram .....	17
	2) Analisa Dokumen Keluaran .....	20
	3) Analisa Dokumen Masukan .....	21
	c. Perancangan Sistem Berorientasi Obyek .....	21
	1) Rancangan Dokumen Keluaran .....	21
	2) Rancangan Dokumen Masukan .....	21
	3) Rancangan Layar Aplikasi Myob .....	22
	4) Rancangan Struktur Bagan	
	Rekening / Perkiraan .....	22
4.	Teori Pendukung .....	22
	a. Teori Pembelian Tunai .....	22
	b. Teori Penjualan Tunai .....	23

### BAB III ANALISA SISTEM

1.	Tinjauan Organisasi .....	25
	a. Penjelasan Singkat Tentang PT. Columbus .....	25
	b. Struktur Organisasi .....	29
	c. Pembagian Tugas dan Tanggung Jawab .....	31
2.	Analisa Proses .....	39
	a. Proses Bisnis .....	39
	1) Proses Pemesanan Barang	
	Kepada Supplier .....	39
	2) Proses Pengiriman Barang Dari Supplier .....	40
	3) Proses Pembayaran Barang	
	Kepada Supplier .....	40
	4) Proses Pencatatan Daftar Harga Barang .....	40
	5) Proses Pendataan Data Pelanggan .....	41



6) Proses Pendataan Data Supplier .....	41
7) Proses Transaksi Penjualan Barang Cash .....	41
8) Proses Pengiriman Barang Kepada Konsumen .....	41
9) Proses Pembuatan Laporan Pembelian Barang .....	42
10) Proses Pembuatan Laporan Penjualan Barang .....	42
b. Activity Diagram .....	42
1) Proses Pemesanan Barang Kepada Supplier .....	42
2) Proses Pengiriman Barang Dari Supplier .....	43
3) Proses Pembayaran Barang Kepada Supplier .....	44
4) Proses Pencatatan Daftar Harga Barang .....	44
5) Proses Pendataan Data Pelanggan .....	45
6) Proses Pendataan Data Supplier .....	45
7) Proses Transaksi Penjualan Barang Cash .....	46
8) Proses Pengiriman Barang Kepada Konsumen .....	47
9) Proses Pembuatan Laporan Pembelian Barang .....	48
10) Proses Pembuatan Laporan Penjualan Barang .....	48
3. Analisa Keluaran .....	49
4. Analisa Masukan .....	51
5. Analisa Terapan Akuntansi .....	53
a. Analisa Terapan Akuntansi Pada Transaksi Pembelian .....	54

	b. Analisa Terapan Akuntansi Pada Transaksi Penjualan .....	56
<b>BAB IV</b>	<b>IMPLEMENTASI AKUNTANSI</b>	
	1. Tampilan Layar .....	58
	a. Struktur Tampilan .....	58
	b. Rancangan Layar .....	59
	2. Rancangan Struktur Bagan Rekening / Perkiraan .....	71
<b>BAB V</b>	<b>PENUTUP</b>	
	1. Kesimpulan .....	73
	2. Saran .....	74
	<b>DAFTAR PUSTAKA .....</b>	<b>75</b>
	<b>Lampiran A</b> Dokumen Sistem Keluaran .....	<b>76</b>
	<b>Lampiran B</b> Dokumen Sistem Masukan .....	<b>81</b>
	<b>Lampiran C</b> Rancangan Dokumen Penginputan .....	<b>87</b>
	<b>Lampiran D</b> Tampilan Output Aplikasi MYOB Accounting .....	<b>96</b>
	<b>Lampiran E</b> Surat Keterangan Riset .....	<b>103</b>
	<b>Lampiran F</b> Kartu Bimbingan .....	<b>105</b>