



**IMPLEMENTASI AKUNTANSI SISTEM PEMBELIAN DAN
PENJUALAN OBAT DENGAN MENGGUNAKAN APLIKASI
MYOB ACCOUNTING PADA PRAKTEK**

DR. ROY JHANNA GINTING BATURUSA

TUGAS AKHIR

Diajukan sebagai syarat meraih

Gelar Ahli Madya

Oleh :

IRMAN JULIANTI SITOMPUL

1244300014

**PROGRAM STUDI MANAJEMEN INFORMATIKA
BIDANG PEMINATAN KOMPUTERISASI AKUNTANSI
STMIK ATMA LUHUR PANGKALPINANG
AGUSTUS 2015**



**SEKOLAH TINGGI MANAJEMEN INFORMATIKA DAN KOMPUTER
ATMA LUHUR PANGKALPINANG**

TANDA PERSETUJUAN TUGAS AKHIR

Nama : Irman Julianti Sitompul
Nomor Induk Mahasiswa : 1244300014
Program Studi : Manajemen Informatika
Jenjang Studi : D3
Judul : IMPLEMENTASI AKUNTANSI PENJUALAN DAN PEMBELIAN OBAT DENGAN MENGGUNAKAN APLIKASI MYOB PADA PRAKTEK DOKTER ROY JHANNA GINTING BATURUSA

Ketua Program Studi
Manajemen Informatika

(Melati Suci Mayasari, M.Kom)

Pangkalpinang, Agustus 2015

Dosen Pembimbing

(Anisah, M.Kom)

Panitia Penguji

Ketua

(Yuyi Andrika, M.Kom)

Anggota

(Lili Indah Sari, M.Kom)

Ketua
STMIK Atma Luhur,

(Prof. Dr. Moedjiono, M.Sc)



Pembantu Ketua I
Bidang Akademik,

(Bambang Adiwonoto, M.Kom)

ABSTRAKSI

Praktek Dokter Roy Jhanna Ginting merupakan badan usaha yang bergerak dalam bidang kesehatan termasuk juga dalam bidang penjualan dan pembelian obat. Praktek Dokter Roy Jhanna Ginting ini didirikan oleh dr. Roy Jhanna Ginting bersama dengan istrinya dr. Grace Ulina Hutabarat yang beralamatkan di Jl. Raya Depati Amir Desa Baturusa tepatnya berada disamping kanan BRI unit Baturusa dan berdiri sejak tahun 2010. Sebelumnya Praktek ini beralamatkan tidak jauh dari alamat sekarang yaitu di Rumah Dinas Dokter Baturusa, berada didepan Bank BRI unit Baturusa.

Penjualan dan pembelian tunai merupakan salah satu kegiatan penting dalam setiap perusahaan, terutama yang bergerak dibidang perdagangan. Transaksi penjualan dan pembelian yang ada pada Praktek Dokter Roy Jhanna Ginting Baturusa dimulai dari proses pesanan barang oleh pelanggan, proses pembuatan nota sebagai barang bukti pembayaran, sampai pembuatan laporan yang ditunjukkan kepada pimpinan.

Sistem pengolahan data penjualan dan pembelian tunai pada Praktek Dokter Roy Jhanna Ginting Baturusa sampai saat ini masih dilakukan secara manual, mulai dari proses pemesanan barang, pembuatan nota, pembayaran, hingga pembuatan laporan. Sehingga sering terjadi keterlambatan dan kesalahan informasi yang dihasilkan seperti pembuatan laporan data barang yang dipesan dan yang terjual, seringkali terjadi kesalahan dalam perhitungan dalam sistem penjualan dan pembelian tunai tersebut.

Untuk mengatasi masalah tersebut, maka diperlukan suatu sistem komputerisasi penjualan dan pembelian tunai yang sangat sesuai untuk mendukung kemajuan dan perkembangan perusahaan dagang tersebut. Sehingga dapat mengatasi permasalahan atau kendala pada sistem yang sedang berjalan saat ini. Dengan memanfaatkan sistem komputerisasi yang diusulkan ini, kemungkinan proses penjualan dan pembelian tunai yang dilakukan menjadi lebih mudah dan cepat.

KATA PENGANTAR

Puji Tuhan...

Segala puji syukur penulis panjatkan kehadirat Tuhan Yang Maha Kuasa karena dengan berkat, anugerah dan kebaikan-Nya sehingga penulis dapat menyelesaikan Tugas Akhir ini sebagaimana yang diharapkan.

Tugas Akhir ini disusun dalam usaha melengkapi salah satu syarat agar dapat mengikuti Wisuda Diploma III Program Studi Manajemen Informatika di STMIK Atma Luhur Pangkalpinang.

Dalam penulisan Tugas Akhir (TA) ini sepenuhnya telah banyak mendapat bantuan dari berbagai pihak. Sebagai ungkapan rasa syukur, maka dari itu penulis tidak lupa mengucapkan terima kasih kepada :

1. Tuhan Yesus yang telah memberikan kesehatan, kesanggupan dan kesabaran kepada penulis sehingga Tugas Akhir ini dapat terselesaikan.
2. Orang tua yang selalu mendukung, memberi semangat dan senantiasa mendoakan dengan tulus sehingga Tugas Akhir ini dapat terselesaikan.
3. Bapak Prof. Dr. Moedjiono, M.Sc, selaku Ketua STMIK Atma Luhur Pangkalpinang.
4. Ibu Melati Suci Mayasari, M.Kom selaku ketua Program Studi Manajemen Informatika STMIK Atma Luhur pangkalpinang.
5. Ibu Anisah, M.Kom selaku dosen Pembimbing Tugas Akhir (TA) yang dengan sabar membimbing sehingga penulis dapat menyelesaikan Tugas Akhir ini.
6. dr. Roy Jhanna Ginting dan dr. Grace Ulina Hutabarat selaku pimpinan pada Praktek Dokter Roy Jhanna Ginting Baturusa tempat saya riset yang adalah om dan tante. Trimakasih untuk segala kebaikan hatinya, kesabaran, dukungan moril dan material. Trimakasih untuk semuanya Tuhan Yesus menyertai senantiasa.
7. Untuk teman-teman satu angkatan yang sudah saling menguatkan, saling mengingatkan dan saling memperdulikan satu sama lain. Trimakasih untuk kebersamaan selama lebih kurang tiga tahun ini. Terkhusus untuk Fiki Febrilia,

Emi, Siti Nurwinda, Rissa Wulansari, Indah Lestari, Yunita Pratiwi, Ririn Permata sari, Dwi lika Astuti, Nurhikmatasari dan teman-teman yang lain yang tidak bisa disebutkan satu per satu. Kasih Tuhan selalu menyertai setiap langkah perjalanan kita kedepannya.

Penulis menyadari bahwa penyusunan Tugas Akhir (TA) ini masih jauh dari sempurna, untuk itu segala kritik dan saran yang bersifat membangun akan saya terima dengan senang hati. Akhir kata semoga laporan ini dapat bermanfaat bagi kita semua.

Pangkalpinang, Agustus 2015

(Penulis)

DAFTAR GAMBAR

	Halaman
Gambar III.1 : Struktur Organisasi	19
Gambar III.2 : Activity Diagram Proses Pendataan Obat	24
Gambar III.3 : Activity Diagram Proses Pendataan Pelanggan	24
Gambar III.4 : Activity Diagram Proses Transaksi Penjualan	25
Gambar III.5 : Activity Diagram Proses Transaksi Pembelian.....	26
Gambar III.6 : Activity Diagram Proses Laporan Penjualan	27
Gambar III.7 : Activity Diagram Proses Laporan Pembelian	27
Gambar III.8 : Jurnal Penerimaan Kas	35
Gambar III.9 : Jurnal Pengeluaran Kas	37
Gambar IV.1 : Struktur Tampilan Layar	39
Gambar IV.2 : Rancangan Layar Membuat File Baru	40
Gambar IV.3 : Rancangan Layar Company File Assistant	40
Gambar IV.4 : Rancangan Layar Entry Data Perusahaan	41
Gambar IV.5 : Rancangan Layar Data Periode Perusahaan	41
Gambar IV.6 : Rancangan Layar Menu Awal	42
Gambar IV.7 : Rancangan Layar Entry Data Rekening.....	42
Gambar IV.8 : Rancangan Layar Entry Saldo Awal.....	43
Gambar IV.9 : Rancangan Layar Entry Data Pelanggan	43
Gambar IV.10 : Rancangan Layar Entry Data Supplier	44

Gambar	IV.11 : Rancangan Layar Entry Data Barang	44
Gambar	IV.12 : Rancangan Layar Entry Bukti Penjualan.....	45
Gambar	IV.13 : Rancangan Layar Cetak Bukti Pembayaran Penjualan.....	45
Gambar	IV.14 : Rancangan Layar Entry Transaksi Pembelian	46
Gambar	IV.15 : Rancangan Layar Cetak Bukti Pembayaran Pembelian.....	46
Gambar	IV.16 : Rancangan Layar Cetak Jurnal Umum	47
Gambar	IV.17 : Rancangan Layar Cetak Jurnal Penjualan	47
Gambar	IV.18 : Rancangan Layar Cetak Penerimaan Kas	48
Gambar	IV.19 : Rancangan Layar Cetak Jurnal Pembelian	48
Gambar	IV.20 : Rancangan Layar Cetak Jurnal Pengeluaran Kas	49
Gambar	IV.21 : Rancangan Layar Cetak Buku Besar	49

DAFTAR TABEL

	Halaman
Tabel III.1 : Tabel Daftar Penerimaan Kas	36
Tabel III.2 : Tabel Daftar Pengeluaran Kas	38
Tabel IV.1 : Tabel Daftar Rekening.....	51

DAFTAR LAMPIRAN

	Halaman
Lampiran A : Dokumen Sistem Berjalan	55
Lampiran B : Tampilan Output Aplikasi MYOB	62
Lampiran C : Rancangan Dokumen Penginputan	70
Lampiran D : Surat Keterangan Riset	76
Lampiran E : Kartu Bimbingan.....	77

DAFTAR SIMBOL


1. Activity Diagram

a. *Start Point*



Menggambarkan awal dari sebuah kegiatan

b. *Activities*



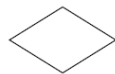
Menggambarkan Proses Bisnis

c. *Association*



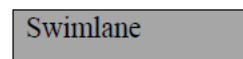
Menggambarkan hubungan antara objek yang saling membutuhkan

d. *Decision*



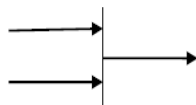
Menggambarkan sebuah kondisi dari aktifitas yang bernilai benar atau salah

e. *Swimlane*



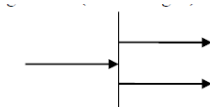
Menggambarkan sebuah cara untuk mengelompokkan sebuah *activity*

f. *Join* (Penggabungan)



Menggambarkan suatu *activity* yang berjalan secara bersamaan. Biasanya mempunyai 2 atau lebih transisi masuk dan hanya 1 transisi keluar

g. *Fork* (Pencabangan)



Menggambarkan suatu *activity* yang berjalan secara bersamaan. Biasanya mempunyai 1 transisi masuk dan 2 atau lebih transisi Keluar

h. *End Point*



Menggambarkan akhir dari sebuah kegiatan dalam *activity diagram*

DAFTAR ISI

	Halaman
Abtraksi	i
Kata Pengantar	ii
Daftar Gambar.....	iv
Daftar Tabel	vi
Daftar Lampiran.....	vii
Daftar Simbol.....	viii
Daftar Isi.....	x
BAB I PENDAHULUAN	
1. Latar Belakang.....	1
2. Masalah	2
3. Tujuan Penulisan	2
4. Batasan Masalah	3
5. Metode Penelitian.....	3
6. Sistematika Penulisan	5
BAB II LANDASAN TEORI	
1. Teori Akuntansi.....	7
a. Pengertian Akuntansi	7
b. Pengertian Sistem Akuntansi	7
1) Pengertian Jurnal	8
2) Jenis-jenis jurnal	8
3) Buku Besar	9
c. Pengertian Sistem Informasi Akuntansi	10

d. Laporan Keuangan	11
2. Teori Aplikasi MyOB/Accurate	11
3. Teori Pendukung	15
BAB III ANALISA SISTEM	
1. Tinjauan Organisasi	18
a. Teori Singkat Tentang Organisasi/Perusahaan.....	18
b. Struktur Organisasi	18
c. Pembagian Tugas dan Tanggung Jawab	19
2. Analisa Proses	21
a. Proses Bisnis	21
b. Activity Diagram	23
c. Analisa Keluaran	28
d. Analisa Masukan.....	30
3. Analisa Terapan Akuntansi	34
BAB IV IMPLEMENTASI AKUNTANSI	
1. Tampilan Layar	39
a. Struktur Tampilan	39
b. Rancangan Layar.....	40
2. Rancangan Struktur Bagan Rekening/Perkiraan.....	50
BAB V PENUTUP	
1. Kesimpulan	52
2. Saran.....	52
Daftar Pustaka	54