



**DESAIN MEDIA PROMOSI FASHION
PADA
ADELBA BUTIK**

OLEH :

**M. DEFRIAN PRASETYA
0822300137**

**PROGRAM STUDI MANAJEMEN INFORMATIKA
STMIK ATMA LUHUR PANGKALPINANG
AGUSTUS 2013**



**DESAIN MEDIA PROMOSI FASHION
PADA
ADELBA BUTIK**

**TUGAS AKHIR
DIAJUKAN SEBAGAI SYARAT MERAIH
GELAR AHLI MADYA**

Oleh :

M.DEFRIAN PRASETYA

0822300137

**PROGRAM STUDI MANAJEMEN INFORMATIKA
STMIK ATMA LUHUR PANGKALPINANG
AGUSTUS 2013**



SEKOLAH TINGGI MANAJEMEN INFORMATIKA DAN KOMPUTER
ATMA LUHUR PANGKALPINANG

TANDA PERSETUJUAN TUGAS AKHIR

Nama : M.DEFRIAN PRASETYA
Nomor Induk Mahasiswa : 0822300137
Program Studi : Manajemen Informatika
Jenjang Studi : Diploma III (D3)
Judul : DESAIN MEDIA PROMOSI FASHION PADA
ADELBA BUTIK.

Pangkalpinang, 30 Agustus 2013

Dosen Peguji

Ketua,


(Sujono, M.Kom)


Anggota,

 18/8 13
(Wishnu Aribowo Probonegoro, M.Kom)

Ketua Program Studi,

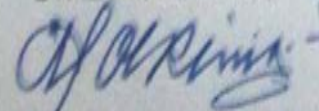
 18/8 13
(Melati Suci Mayasari, M.Kom)

Dosen Pembimbing,


(Syafrul Irawati, M.Kom)

Ketua


STMIK Atma Luhur,


(Dr. Moedjono, M.Sc)



Pembantu Ketua

Bidang Akademik,


(Bambang Adiwirato, M.Kom)

ABSTRAKSI

ADELBA BUTIK merupakan badan usaha yang bergerak dalam bidang fashion pakaian. Saat ini masyarakat hanya mengenal ADELBA BUTIK dari pihak satu ke pihak lainnya. Sedangkan sekarang banyak sekali saingan dari ADELBA BUTIK.

Untuk itu saya mencoba untuk membantu memperkenalkan ADELBA BUTIK melalui media publikasi. Banyak ADELBA BUTIK yang menggunakan media publikasi untuk lebih memperkenalkan ADELBA BUTIK mereka kepada masyarakat luas.

Dengan adanya persaingan yang ketat saat ini masing masing akan saling berlomba untuk mempromosikan usaha mereka. Semakin baynyak dan beragam arus informasi yang ada saat ini, maka publikasi adalah sebuah solusi yang tepat untuk menyebarluaskan informasi kepada orang banyak.

Salah satu cara yang di gunakan untuk mempublikasikan sesuatu adalah dengan menggunakan media massa. Media massa merupakan alat atau cara yang di gunakan seorang komunikator untuk menyampaikan pesan yang ingin di sampaikan kepada masyarakat luas.

KATA PENGANTAR

Puji dan syukur senantiasa penulis panjatkan kehadirat Allah SWT yang telah memberikan rahmat dan karunianya, sehingga penulis dapat menyelesaikan penulisan laporan Tugas Akhir (TA) di ADELBA BUTIK

Laporan ini merupakan salah satu syarat yang harus dipenuhi oleh seluruh mahasiswa sebelum melaksanakan tugas akhir jenjang studi Diploma Tiga (D-III) pada dua jurusan yang ada pada STMIK ATMA LUHUR.

Selama melaksanakan penyusunan laporan Tugas Akhir tentunya tidak dapat terselesaikan dengan baik tanpa dukungan, bimbingan, masukan, dan kerjasama dari berbagai pihak untuk membantu penulis dalam menyelesaikan laporan ini, untuk itu penulis tidak lupa mengucapkan banyak terima kasih kepada semua pihak yang terhormat:

1. Allah S.W.T yang telah memberikan kekuatan, motivasi, keringanan, dan petunjuk kepada penulis.
2. Bapak Dr. Moedjiono, M.Sc selaku Ketua STMIK Atma Luhur Pangkalpinang.
3. Ibu Melati Suci Mayasari, M.Kom,selaku Ketua Program Studi Manajemen Informatika STMIK ATMA LUHUR.
4. Bapak Syafrul Irawadi, M.Kom, selaku Dosen Pembimbing dalam menyusun Laporan Tugas Akhir yang sangat banyak membantu.
5. Bapak Sujono, M.Kom, selaku Dosen Penguji I TA (Tugas Akhir)
6. Bapak Wishnu Aribowo P, M.Kom, selaku Dosen Penguji II TA (Tugas Akhir)
7. ADELBA BUTIK yang membantu Memberikan masukan dan informasi kepada penulis sehingga mempermudah penulis dalam menyelesaikan Tugas Akhir (TA).
8. Kedua orang tua yang telah memberikan dukungan baik moral maupun materil serta bimbingan dan arahan sehingga laporan TugasAkhir ini dapat tersusun dengan baik.

9. Dan semua pihak yang telah membantu penulis secara langsung maupun tidak langsung yang tidak dapat penulis sebutkan satu persatu.

Dalam menyelesaikan laporan ini penulis menyadari bahwa masih banyak kekurangan dan jauh dari sempurna dan banyak kekurangan – kekurangan yang harus diperbaiki, oleh karena itu penulis mengharapkan saran dan kritik yang membangun guna perbaikan dan kesempurnaan di masa yang akan datang.

Akhir kata, penulis hanya bisa mendo'akan semoga Allah S.W.T menerima dan membalas segala amal baik yang telah diberikan dan penulis berharap kepada pembaca, kiranya Laporan Tugas Akhir ini dapat bermanfaat dan berguna bagi siapa saja yang memerlukan. Sekian dan mengucapkan terima kasih.

Pangkalpinang, Juni 2013

Penulis

DAFTAR GAMBAR

| | Halaman |
|--|----------------|
| <i>Gambar III.1 : Draft brosur</i> | 16 |
| <i>Gambar III.2 : Draft isi brosur</i> | 17 |
| <i>Gambar III.3 : Draft isi brosur</i> | 18 |
| <i>Gambar III.4 : Draft isi brosur</i> | 19 |
| <i>Gambar III.5 : Draft isi brosur</i> | 20 |
| <i>Gambar III.6 : Draft isi brosur</i> | 21 |
| <i>Gambar III.7 : Draft isi brosur</i> | 22 |
| <i>Gambar III.8 : Draft isi brosur</i> | 23 |
| <i>Gambar III.9 : Draft isi brosur</i> | 24 |
| <i>Gambar III.10 : Draft Logo</i> | 25 |
| <i>Gambar III.11 : Draft Kartu Nama</i> | 26 |
| <i>Gambar III.12 : Draft ID Card Depan</i> | 27 |
| <i>Gambar III.13 : Draft ID Card Belakang</i> | 28 |
| <i>Gambar III.14 : Draft Mug</i> | 29 |
| <i>Gambar III.15 : Spanduk</i> | 30 |
| <i>Gambar III.16 : Draft Cover Depan Kalender</i> | 31 |
| <i>Gambar III.17 : Draft Cover Belakang Kalender</i> | 32 |
| <i>Gambar III.18 : Draft Kalender</i> | 33 |
| <i>Gambar III.19 : Draft Kalender</i> | 34 |
| <i>Gambar III.20 : Draft Kalender</i> | 35 |
| <i>Gambar III.21 : Draft Kalender</i> | 36 |
| <i>Gambar III.22 : Draft Kalender</i> | 37 |
| <i>Gambar III.23 : Draft Kalender</i> | 38 |
| <i>Gambar III.24 : Draft Kalender</i> | 39 |
| <i>Gambar III.25 : Draft Kalender</i> | 40 |
| <i>Gambar III.26 : Draft Kalender</i> | 41 |
| <i>Gambar III.27 : Draft Kalender</i> | 42 |
| <i>Gambar III.28 : Draft Kalender</i> | 43 |
| <i>Gambar III.29 : Draft Kalender</i> | 44 |

| | |
|--|----|
| Gambar III.30 : <i>Draft Outlet</i> | 45 |
| Gambar III.31 : <i>Brosur</i> | 50 |
| Gambar III.32 : <i>Isi Brosur</i> | 52 |
| Gambar III.33 : <i>Isi Brosur</i> | 53 |
| Gambar III.34 : <i>Isi Brosur</i> | 54 |
| Gambar III.35 : <i>Isi Brosur</i> | 55 |
| Gambar III.36 : <i>Isi Brosur</i> | 56 |
| Gambar III.37 : <i>Isi Brosur</i> | 57 |
| Gambar III.38 : <i>Isi Brosur</i> | 58 |
| Gambar III.39 : <i>Isi Brosur</i> | 59 |
| Gambar III.40 : <i>Logo</i> | 60 |
| Gambar III.41 : <i>Kartu Nama</i> | 61 |
| Gambar III.42 : <i>Tampak Depan ID Card</i> | 62 |
| Gambar III.43 : <i>Tampak Belakang ID Card</i> | 63 |
| Gambar III.44 : <i>Mug</i> | 64 |
| Gambar III.45 : <i>Spanduk</i> | 65 |
| Gambar III.46: <i>Cover Depan Kalender</i> | 66 |
| Gambar III.47 : <i>Cover Belakang Kalender</i> | 67 |
| Gambar III.48 : <i>Kalender</i> | 68 |
| Gambar III.49 : <i>Kalender</i> | 69 |
| Gambar III.50 : <i>Kalender</i> | 70 |
| Gambar III.51 : <i>Kalender</i> | 71 |
| Gambar III.52 : <i>Kalender</i> | 72 |
| Gambar III.53 : <i>Kalender</i> | 73 |
| Gambar III.54 : <i>Kalender</i> | 74 |
| Gambar III.55 : <i>Kalender</i> | 75 |
| Gambar III.56 : <i>Kalender</i> | 76 |
| Gambar III.57 : <i>Kalender</i> | 77 |
| Gambar III.58 : <i>Kalender</i> | 78 |
| Gambar III.59 : <i>Kalender</i> | 79 |
| Gambar III.60: <i>Outlet</i> | 80 |

DAFTAR LAMPIRAN

| | Halaman |
|---|---------|
| 1. Lampiran A | |
| Lampiran : Hasil Cetak Stationary | 85 |
| Lampiran : Hasil Cetak Stationary | 86 |
| Lampiran : Hasil Cetak Stationary | 87 |
| Lampiran : Hasil Cetak Stationary | 88 |
| Lampiran : Hasil Cetak Stationary | 89 |
| Lampiran : Hasil Cetak Stationary | 90 |
| Lampiran : Hasil Cetak Stationary | 91 |
| 2. Lampiran B : | |
| Surat Keterangan Riset..... | 92 |
| Surat keterangan telah melakukan riset..... | 93 |
| 3. Lampiran C | |
| Surat keterangan bimbingan..... | 94 |

DAFTAR ISI

| | Halaman |
|-----------------------|---------|
| Abstraksi | i |
| Kata Pengantar | iii |
| Daftar Gambar..... | iv |
| Daftar Lampiran | v |
| Daftar Isi..... | vii |

BAB I PENDAHULUAN

| | |
|-------------------------------|---|
| 1. Latar Belakang | 1 |
| 2. Rumusan Masalah | 2 |
| 3. Tujuan Penulisan | 2 |
| 4. Batasan Permasalahan | 3 |
| 5. Metode Penelitian..... | 4 |
| 6. Sistematika Penulisan..... | 6 |

BAB II ORGANISASI DAN TEKNOLOGI

| | |
|--|----|
| 1. Tinjauan Organisasi..... | 7 |
| a. Sejarah Perusahaan | 7 |
| b. Struktur Organisasi | 8 |
| 2. Spesifikasi Teknologi Hardware | 9 |
| a. Teori Singkat Tentang Hardware | 9 |
| b. Spesifikasi Hardware yang sudah dan akan digunakan..... | 11 |
| 3. Spesifikasi Teknologi Software | 12 |

BAB III ANALISIS

| | |
|--------------------------------|----|
| 1. Objek Penelitian | 14 |
| 2. Analisis Objek | 46 |
| 3. Proposal Konsep Desain..... | 48 |
| 4. Konsep Desain Ajuan..... | 49 |
| 5. Material dan Biaya | 50 |

BAB IV IMPLEMENTASI DESAIN

| | |
|-------------------------------------|----|
| 1. Implementasi Bentuk Desain | 52 |
|-------------------------------------|----|

BAB V PENUTUP

| | |
|--------------------|----|
| 1. Kesimpulan..... | 82 |
| 2. Saran..... | 83 |

| | |
|----------------------|----|
| Daftar Pustaka | 84 |
|----------------------|----|

| | |
|---|----|
| Lampiran A Lembar Hasil Karya Desain..... | 85 |
|---|----|

| | |
|---|----|
| Lampiran B Surat Keterangan Riset | 92 |
|---|----|

| | |
|---------------------------------------|----|
| Surat Keterangan Melakukan Riset..... | 93 |
|---------------------------------------|----|

| | |
|-------------------------------------|----|
| Lampiran C Kartu Bimbingan TA | 94 |
|-------------------------------------|----|