

**IMPLEMENTASI TRANSAKSI KEUANGAN  
MENGUNAKAN ACCURATE ACCOUNTING  
PADA APRI MART**



Oleh :

**FEBRINA LISKA WARDANI**

**1522300012**

**PROGRAM STUDI MANAJEMEN INFORMATIKA**

**STMIK ATMA LUHUR PANGKALPINANG**

**2018**



## LEMBAR PERNYATAAN

Yang bertanda tangan dibawah ini :

NIM : 1522300012  
Nama : Febrina Liska Wardani  
Judul : IMPLEMENTASI TRANSAKSI KEUANGAN  
MENGUNAKAN ACCURATE ACCOUNTING  
PADA APRI MART

Menyatakan bahwa Laporan Tugas Akhir saya adalah **HASIL KARYA SENDIRI, TIDAK MEMBELI, TIDAK MEMBAYAR PIHAK LAIN UNTUK MEMBUATKAN, DAN BUKAN PLAGIAT.** Apabila ternyata ditemukan didalam Laporan Tugas Akhir saya terdapat unsur diatas, maka saya siap untuk mendapatkan sanksi akademik yang terkait dengan hal tersebut.

Pangkalpinang, 01 Agustus 2018


( Febrina Liska Wardani )

**LEMBAR PENGESAHAN TUGAS AKHIR**


**IMPLEMENTASI TRANSAKSI KEUANGAN MENGGUNAKAN  
ACCURATE ACCOUNTING PADA MJ MART**

Yang dipersiapkan dan disusun oleh

**FEBRINA LISKA WARDANI  
1522300023**

Telah dipertahankan di depan Dosen Penguji  
Pada tanggal 01 Agustus 2018

**Susunan Dewan Penguji  
Anggota**



**Anisah, M.Kom  
NIDN. 0226078302**

**Kaprodi Manajemen Informatika**



**Hamidah, M.Kom  
NIDN. 0210048302**

**Dosen Pembimbing**



**Fitriyanti, M.Kom  
NIDN. 0214087702**

**Ketua**



**Hamidah, M.Kom  
NIDN. 0210048302**

Tugas Akhir ini telah diterima dan sebagai salah satu persyaratan  
Untuk memperoleh gelar Ahli Madya Komputer  
Tanggal 20 Agustus 2018

**KETUA STMIK ATMA LUHUR PANGKALPINANG**



**Dr. Husni Teja Sukmana, ST., M.Sc  
NIP. 197710302001121003**

## KATA PENGANTAR

Dengan segala kerendahan hati penulis mengucapkan puji dan syukur atas kehadiran Allah SWT dan salam kepada junjungan Nabi Besar Muhammad SAW, karena berkat Rahmat dan Karunia-nya penulis dapat menyelesaikan Tugas Akhir ini sebagaimana yang diharapkan.

Tugas akhir ini disusun dalam usaha melengkapi salah satu syarat agar dapat mengikuti Wisuda Diploma III Program Studi Manajemen Informatika STMIK Atma Luhur Pangkalpinang.

Dalam penulisan Tugas Akhir (TA) ini sepenuhnya telah banyak mendapat bantuan dari berbagai pihak. Sebagai ungkapan rasa syukur, maka dari itu penulis tidak lupa mengucapkan terimakasih kepada :

1. Kepada Allah SWT, atas segala nikmat kesabaran yang di berikan kepada penulis sehingga dapat menyelesaikan Tugas Akhir ini.
2. Orang tua yang selalu mendukung, memberi semangat dan senantiasa mendoakan dengan tulus sehingga Tugas Akhir ini dapat terselesaikan .
3. Bapak Prof. Dr. Moedjiono, M.Sc Selaku Ketua STMIK Atma Luhur Pangkalpinang.
4. Ibu Hamidah, M.Kom Selaku Ketua Program Studi Manajemen Informatika.
5. Ibu Fitriyanti, S.Kom., M.Kom Selaku Dosen Pembimbing yang telah begitu sabar meluangkan waktu pribadinya dalam membimbing serta memberi semangat dan motivasi kepada penulis sehingga dapat menyelesaikan Tugas Akhir ini.
6. Ibu selaku pimpinan pada Apri Mart yang telah memberikan izin dan informasi serta pengarahan kepada penulis selama melakukan riset.
7. Untuk teman-teman satu angkatan yang sudah saling menguatkan, saling mengingatkan dan saling memperdulikan satu sama lain. Terimakasih untuk kebersamaan selama kurang lebih tiga tahun ini.

Penulis sangat menyadari bahwa penyusunan Tugas Akhir ini masih jauh dari sempurna, untuk itu kritik dan saran yang bersifat membangun saya terima

dengan senang hati. Akhir kata semoga laporan ini dapat bermanfaat bagi kita semua.

Pangkalpinang, Agustus 2018

(Penulis)



## ABSTRAK

Apri Mart merupakan badan usaha yang bergerak dalam bidang penjualan dan pembelian kebutuhan sehari-hari. Apri Mart ini didirikan oleh pemiliknya yang bernama Ael Puput Riwayati sejak tahun 2008. Apri Mart beralamat di Ruko Graha Loka Blok E1-E2 Selindung Lama Pangkalpinang. Metode penelitian ini menggunakan metode pengumpulan data seperti wawancara, pengamatan (observasi) dan metode kepustakaan. Ada pula metode analisa sistem yaitu menganalisa sistem yang ada dan menganalisa dokumen. Dalam menangani pencatatan pembelian di Apri Mart yang masih menggunakan sistem manual, mulai dari proses pencatatan pembelian, persediaan barang dagang, dan pembuatan laporan keuangan sehingga sering terjadi keterlambatan informasi yang dihasilkan. Dengan adanya masalah tersebut, penulis mencoba mengatasinya dengan melakukan pengendalian atas pencatatan transaksi keuangan dengan pemanfaatan Accurate Accounting dalam menyelesaikan transaksi keuangan pada Apri Mart mengenai pengolahan data keuangan serta penyajian laporan yang terlambat dapat teratasi. Dengan demikian kegiatan yang berhubungan dengan pengolahan data keuangan, pembuatan laporan dan pengambilan keputusan dapat berjalan dengan baik.

*Kata Kunci : Pembelian, Penjualan, Accurate Accounting*



## DAFTAR ISI

|   | Halaman |
|---|---------|
| Motto dan persembahan.....                          | i       |
| Kata Pengantar .....                                | ii      |
| Abstrak.....  | iv      |
| Daftar Isi .....                                    | v       |
| Daftar Gambar .....                                 | vii     |
| Daftar Tabel.....                                   | viii    |
| Daftar Simbol .....                                 | ix      |
| Daftar Lampiran .....                               | x       |
| <br>  |         |
| <b>BAB I      PENDAHULUAN</b>                       |         |
| 1.1    Kata Pengantar .....                         | 1       |
| 1.2    Rumusan Masalah .....                        | 2       |
| 1.3    Batasan Masalah.....                         | 2       |
| 1.4    Tujuan dan Manfaat Penelitian .....          | 2       |
| 1.5    Metode Pengumpulan Data .....                | 3       |
| 1.6    Sistematika Penulisan .....                  | 5       |
| <br>  |         |
| <b>BAB II     TINJAUAN PUSTAKA</b>                  |         |
| 2.1    Teori Akuntansi.....                         | 7       |
| 2.1.1    Pengetian Akuntansi .....                  | 7       |
| 2.1.2    Pengertian Sistem Akuntansi .....          | 7       |
| 2.1.3    Pengertian Sistem Informasi Akuntansi..... | 9       |
| 2.1.4    Laporan Keuangan .....                     | 10      |
| 2.2    Teori Aplikasi Accurate .....                | 11      |
| 2.3    Teori Pendukung .....                        | 12      |
| <br>  |         |
| <b>BAB III    ANALISA SISTEM</b>                    |         |
| 3.1    Tinjauan Organisasi .....                    | 14      |
| 3.1.1    Sejarah Apri Mart.....                     | 14      |
| 3.1.2    Struktur Organisasi .....                  | 15      |

|                       |  |           |
|-----------------------|--|-----------|
| 3.1.3                 | Pembagian Tugas dan Tanggung Jawab .....         | 15        |
| 3.2                   | Analisa Proses .....                             | 17        |
| 3.2.1                 | Proses Bisnis .....                              | 17        |
| 3.2.2                 | Activity Diagram.....                            | 19        |
| 3.2                   | Analisa Terapan Akuntansi .....                  | 26        |
| 3.3.1                 | Analisa Terapan Akuntansi Proses Penjualan.....  | 26        |
| 3.3.2                 | Analisa Terapan Akuntansi Proses Pembelian.....  | 27        |
| 3.3.3                 | Struktur Daftar Perkiraan .....                  | 28        |
| 3.3.4                 | Analisa Keluaran.....                            | 29        |
| 3.2.2                 | Analisa Masukan.....                             | 30        |
| <b>BAB IV</b>         | <b>IMPLEMENTASI AKUNTANSI</b>                    |           |
| 4.1                   | Tampilan Layar .....                             | 32        |
| 4.1.1                 | Struktur Tampilan .....                          | 32        |
| 4.1.2                 | Tampilan Layar Accurate.....                     | 33        |
| 4.1.3                 | Rancangan Struktur Bagan Rekening Perkiraan .... | 42        |
| <b>BAB V</b>          | <b>PENUTUP</b>                                   |           |
| 5.1                   | Kesimpulan .....                                 | 45        |
| 5.2                   | Saran.....                                       | 45        |
| <b>DAFTAR PUSTAKA</b> | .....  | <b>46</b> |
| <b>LAMPIRAN A</b>     | .....  | <b>47</b> |
| <b>LAMPIRAN B</b>     | .....  | <b>55</b> |
| <b>LAMPIRAN C</b>     | .....  | <b>65</b> |
| <b>LAMPIRAN D</b>     | .....  | <b>70</b> |
| <b>LAMPIRAN E</b>     | .....  | <b>72</b> |



## DAFTAR GAMBAR

|  | Halaman |
|--|---------|
| Gambar 3.1 : Struktur Organisasi .....                                 | 15      |
| Gambar 3.2 : Activity Diagram Proses Pendataan Supplier .....          | 19      |
| Gambar 3.3 : Activity Diagram Proses Pembelian Barang.....             | 20      |
| Gambar 3.4 : Activity Diagram Proses Penerimaan Barang.....            | 21      |
| Gambar 3.5 : Activity Diagram Proses Pembuatan Laporan Pembelian ....  | 22      |
| Gambar 3.6 : Activity Diagram Proses Pencatatan Data Barang.....       | 23      |
| Gambar 3.7 : Activity Diagram Proses Penjualan Barang .....            | 24      |
| Gambar 3.8 : Activity Diagram Proses Pembuatan Laporan Penjualan ..... | 25      |
| Gambar 4.1 : Struktur Tampilan Layar .....                             | 31      |
| Gambar 4.2 : Tampilan Layar Entry Profil Perusahaan.....               | 33      |
| Gambar 4.3 : Tampilan Layar Entry Saldo Awal .....                     | 33      |
| Gambar 4.4 : Tampilan Layar Entry Data Pelanggan .....                 | 34      |
| Gambar 4.5 : Tampilan Layar Entry Data Supplier .....                  | 34      |
| Gambar 4.6 : Tampilan Layar Entry Data Barang .....                    | 35      |
| Gambar 4.7 : Tampilan Layar Entry Transaksi Pembelian.....             | 35      |
| Gambar 4.8 : Tampilan Layar Entry Pembayaran Pembelian.....            | 36      |
| Gambar 4.9 : Tampilan Layar Cetak Bukti Pembayaran Pembelian .....     | 36      |
| Gambar 4.10 : Tampilan Layar Entry Transaksi Penjualan .....           | 37      |
| Gambar 4.11 : Tampilan Layar Entry Pembayaran Penjualan.....           | 37      |
| Gambar 4.12 : Tampilan Layar Cetak Bukti Pembayaran Penjualan .....    | 38      |
| Gambar 4.13 : Tampilan Layar Cetak Laporan Pembelian Per Pemasok.....  | 38      |
| Gambar 4.14 : Tampilan Layar Cetak Laporan Pembelian Per Barang.....   | 39      |
| Gambar 4.15 : Tampilan Layar Cetak Laporan Penjualan Per Barang.....   | 39      |
| Gambar 4.16 : Tampilan Layar Cetak Jurnal Umum .....                   | 40      |
| Gambar 4.17 : Tampilan Layar Cetak Buku Besar .....                    | 40      |
| Gambar 4.18 : Tampilan Layar Cetak Neraca Saldo .....                  | 41      |
| Gambar 4.19 : Tampilan Layar Cetak Laporan Laba/Rugi.....              | 41      |








## DAFTAR TABEL

|   | Halaman |
|---|---------|
| Tabel 3.1 : Tabel Jurnal Penerimaan Kas.....      | 26      |
| Tabel 3.2 : Tabel Jurnal Pengeluaran Kas.....     | 27      |
| Tabel 3.3 : Tabel Perkiraan Proses Penjualan..... | 28      |
| Tabel 3.4 : Tabel Perkiraan Proses Pembelian..... | 28      |
| Tabel 4.1 : Tabel Rekening Perkiraan.....         | 44      |



## DAFTAR SIMBOL

### Simbol Activity Diagram

|   |  |
|---|--|
|    | <b>Star State</b><br>Menggambarkan awal dari aktifitas   |
|    | <b>End State</b><br>Menggambarkan Akhir dari aktifitas   |
|    | <b>Activity State</b><br>Menggambarkan proses bisnis   |
|   | <b>Synchronizantal</b><br>Menunjukkan apabila ada dua atau lebih aliran (transisi) yang bertemu atau yang bercabang atau ada transisi yang paralel |
|  | <b>Decision</b><br>Menggambarkan pilihan yang terjadi pada transisi  |
|  | <b>Transition</b><br>Menggambarkan aliran perpindahan kontrol antar state  |
|  | <b>Swimlane</b><br>Menggambarkan pemisah atau pengelompokan aktifitas  |

## DAFTAR LAMPIRAN

|  | Halaman |
|--|---------|
| <b>Lampiran A : Dokumen Keluaran dan Masukan Sistem Berjalan</b> |         |
| Lampiran A-1 : Data Pesanan Pembelian .....                      | 48      |
| Lampiran A-2 : Laporan Pembelian.....                            | 49      |
| Lampiran A-3 : Struk Penjualan .....                             | 50      |
| Lampiran A-4 : Laporan Penjualan.....                            | 51      |
| Lampiran A-5 : Nota Pembelian .....                              | 52      |
| Lampiran A-6 : Data Supplier.....                                | 53      |
| Lampiran A-7 : Data Barang.....                                  | 54      |
| <b>Lampiran B : Tampilan Output Aplikasi Accurate</b>            |         |
| Lampiran B-1 : Cetak Bukti Pembayaran Pembelian .....            | 56      |
| Lampiran B-2 : Cetak Laporan Pembelian Per Pemasok.....          | 57      |
| Lampiran B-3 : Cetak Laporan Pembelian Per Barang.....           | 58      |
| Lampiran B-4 : Cetak Bukti Pembayaran Penjualan .....            | 59      |
| Lampiran B-5 : Cetak Laporan Penjualan Per Barang.....           | 60      |
| Lampiran B-6 : Cetak Jurnal Umum.....                            | 61      |
| Lampiran B-7 : Cetak Buku Besar .....                            | 62      |
| Lampiran B-8 : Cetak Neraca Saldo .....                          | 63      |
| Lampiran B-9 : Cetak Laporan Laba/Rugi.....                      | 64      |
| <b>Lampiran C : Rancangan Dokumen Penginputan</b>                |         |
| Lampiran C-1 : Data Barang .....                                 | 66      |
| Lampiran C-2 : Data Supplier .....                               | 67      |
| Lampiran C-3 : Data Perusahaan .....                             | 68      |
| Lampiran C-4 : Data Penjualan.....                               | 69      |
| <b>Lampiran D : Surat Keterangan Riset</b>                       |         |
| Lampiran D-1 : Surat Keterangan Riset.....                       | 71      |
| <b>LAMPIRAN E : Kartu Bimbingan</b>                              |         |
| Lampiran E-1 : Kartu Bimbingan .....                             | 73      |

