

**IMPLEMENTASI TRANSAKSI KEUANGAN
MENGUNAKAN APLIKASI ACCURATE PADA APOTEK
JAYA FARMA**



TUGAS AKHIR

Diajukan sebagai syarat meraih

Gelar Ahli Madya

Oleh :

DEWI KENCANA YADI JAYA

1522300019

PROGRAM STUDI MANAJEMEN INFORMATIKA

STMIK ATMA LUHUR PANGKALPINANG

2018



LEMBAR PERNYATAAN

Yang bertanda tangan di bawah ini :

NIM : 1522300019

Nama : DEWI KENCANA YAD JAYA

Judul Skripsi : IMPLEMENTASI TRANSAKSI KEUANGAN
MENGUNAKAN APLIKASI ACCURATE PADA APOTEK
JAYA FARMA

Menyatakan bahwa Laporan Tugas Akhir saya adalah **HASIL KARYA SENDIRI, TIDAK MEMBELI, TIDAK MEMBAYAR PIHAK LAIN UNTUK MEMBUATKAN, DAN PLAGIAT**. Apabila ternyata ditemukan didalam laporan Tugas Akhir saya terdapat unsur diatas, maka saya siap untuk mendapatkan saksi akademik yang terkait dengan hal tersebut.

Pangkalpinang, 23 Juni 2018



(DEWI KENCANA YADI JAYA)


LEMBAR PENGESAHAN TUGAS AKHIR
IMPLEMENTASI TRANSAKSI AKUNTANSI
MENGGUNAKAN APLIKASI ACCURATE PADA APOTEK
JAYA FARMA

Yang dipersiapkan dan disusun oleh

DEWI KENCANA YADI JAYA
1522300019

Telah dipertahankan di depan Dosen Penguji
Pada tanggal 01 Agustus 2018

Susunan Dewan Penguji
Anggota



Anisah, M.Kom
NIDN. 0226078302

Dosen Pembimbing



Hamidah, M.Kom
NIDN. 0210048302

Kaprodi Manajemen Informatika



Hamidah, M.Kom
NIDN. 0210048302

Ketua



Yuyi Andrika, M.Kom
NIDN. 0227108001

Tugas Akhir ini telah diterima dan sebagai salah satu persyaratan
Untuk memperoleh gelar Ahli Madya Komputer
Tanggal 20 Agustus 2018

KETUA STMIK ATMA LUHUR PANGKALPINANG



(Dr. Husni Teja Sukmana, S.T., M.Sc)
NIP. 197710302001121003

MOTTO DAN PERSEMBAHAN

MOTTO :

- *Jadikan kesalahan untuk kita berbenah diri, jangan takut untuk memperbaikinya karena apabila kita bersungguh-sungguh untuk berbuat kebaikan maka Allah SWT akan senantiasa memberikan jalan.*
- *Ilmu adalah perhiasan yang langka, yang membuat kamu cerdas, pintar dan menjadikanmu berguna bagi nusa dan bangsa.*
- *Kesalahan di dunia ini bukan pada konsep, tetapi karena tidak adanya komunikasi.*

KuPersembahkan Kepada :

- Ayah dan Ibunda saya Tercinta yang selalu mendoakan dan mengorbankan segalanya untuk keberhasilanku.*
- Dosen Pembimbing*
- Dosen pengajar Atma Luhur*
- Keluarga besarku*
- Kekasih yang selalu mendoakan dan memberikan semangat*
- Almamater dan teman-teman seperjuangan*

KATA PENGANTAR

Puji syukur penulis panjatkan kepada Tuhan Yang Maha Esa karena berkat rahmat dan segala karunia yang telah di limpahkan-Nya sehingga penulis dapat menyelesaikan Tugas Akhir (TA) pada Apotek Jaya Farma yang beralamat di Jl. Muhidin No. 12A Sungailiat.

Laporan ini dibuat untuk memenuhi salah satu syarat yang harus ditempuh untuk menyelesaikan jenjang Dipolma Tiga (D3) program studi Manajemen Informatika di Sekolah Tinggi Manajemen Informatika dan Komputer Atma Luhur Pangkalpinang. Pada kesempatan ini penulis mengambil topik Implementasi Transaksi Keuangan Menggunakan Aplikasi Accurate Pada Apotek Jaya Farma.


Dalam proses penyusunan laporan Tugas Akhir ini, penulis banyak mendapatkan bantuan moril maupun materil dari berbagai pihak. Untuk itu penulis menyampaikan rasa hormat dan terima kasih banyak kepada :

1. ALLAH SWT, atas rahmat-Nya yang telah memberikan nikmat dan karunia lahir dan batin sehingga dapat memberikan ketenangan, kemudahan, kelancaran dan kesabaran.
2. Kedua Orang Tua yang tak henti-hentinya telah memberikan semangat dan dukungan baik secara materil maupun spiritual.
3. Bapak Dr. Husni Teja Sukmana, S.T., M.Sc, selaku Ketua STMIK Atma Luhur Pangkalpinang.
4. Bapak Drs. Harry Sudjikanto, M.M, MBA, selaku Ketua Pengurus Yayasan Atma Luhur Pangkalpinang.
5. Ibu Hamidah, M.Kom, selaku Ketua Program Studi Manajemen Informatika STMIK Atma Luhur Pangkalpinang.
6. Ibu Hamidah, M.Kom selaku Dosen Pembimbing Tugas Akhir yang telah banyak meluangkan waktunya untuk memberikan pengarahan.
7. Kepada seluruh dosen STMIK Atma Luhur yang telah memberi ilmu yang sangat berguna bagi penulis.

8. Bapak Hermanto, selaku Pemilik Apotek Jaya Farma yang telah memberikan izin kepada penulis untuk melakukan riset.
9. Teman-teman seperjuangan di Sekolah Tinggi Manajemen Informatika dan Komputer AtmaLuhur Pangkalpinang dalam kegiatan pembekalan ilmu untuk masa depan.
10. Karyawan di Apotek Jaya Farma yang telah banyak membantu tanpa mempersulit penulis dalam menyelesaikan laporan Tugas Akhir (TA).

Penulis menyadari bahwa laporan Tugas Akhir ini mempunyai banyak kekurangan, karena itu penulis mengharapkan kritik dan saran yang bersifat membangun, sehingga berguna sebagai bahan masukan guna meningkatkan mutu dari Laporan Tugas Akhir (TA) ini.

Akhir kata Penulis berharap semoga laporan ini berguna bagi para pembaca umumnya dan teman – teman mahasiswa/mahasiswi STMIK Atma Luhur Pangkalpinang khususnya.



Pangkalpinang, 23 Juni 2018

Penulis

ABSTRAK

Apotek Jaya Farma adalah badan usaha yang bergerak dalam bidang penjualan obat-obatan, yang beralamat di Jalan Muhidin No. 12A Sungailiat. Metode penelitian yang digunakan yaitu dengan melakukan wawancara, observasi, dan kepustakaan. Pada transaksi penjualan dan pembelian disini telah terkomputerisasi. Berdasarkan hasil penelitian ditemukan kelemahan yaitu pada laporan keuangan pada Apotek Jaya Farma sampai saat ini masih dilakukan secara manual, sehingga pembuatan laporan terjadi kelemahan dan kesalahan informasi yang dihasilkan. Dengan adanya masalah diatas, maka penulis akan mencoba mengatasinya dengan penggunaan Accurate Accounting dalam pencatatan transaksi keuangan dapat memudahkan sistem penyajian laporan. Dengan memanfaatkan sistem komputerisasi yang diusulkan ini, diharapkan pencatatan transaksi keuangan pada Apotek Jaya Farma mengenai pengolahan data keuangan serta penyajian laporan yang terlambat dapat diatasi. Dengan demikian proses pencatatan transaksi keuangan, pengolahan data keuangan dan pembuatan laporan ini akan menjadi lebih mudah dan cepat.

Kata kunci : *Penjualan, Pembelian, Transaksi Keuangan*



DAFTAR ISI

| | Halaman |
|--|---------|
| Motto dan Persembahan..... | i |
| Abstrak | ii |
| Kata Pengantar | iii |
| Daftar Isi..... | v |
| Daftar Gambar | viii |
| Daftar Tabel | ix |
| Daftar Simbol..... | x |
| Daftar Lampiran | xi |
| BAB I PENDAHULUAN | |
| 1.1 Latar Belakang..... | 1 |
| 1.2 Rumusan Masalah..... | 1 |
| 1.3 Batasan Masalah | 2 |
| 1.4 Tujuan dan Manfaat Peneliti..... | 2 |
| 1.5 Metode Pengumpulan Data..... | 2 |
| 1.6 Sistematika Penulisan | 3 |
| BAB II TINJAUAN PUSTAKA | |
| 2.1 Teori Akuntansi | 5 |
| 2.1.1 Pengertian Akuntansi | 5 |
| 2.1.2 Pengertian Sistem Akuntansi | 5 |
| 2.1.3 Pengertian Sistem Informasi Akuntansi..... | 8 |
| 2.1.4 Laporan Keuangan | 8 |
| 2.2 Teori Aplikasi Accurate..... | 9 |
| 2.2.1 Pengertian Accurate | 9 |
| 2.2.2 Modul Accurate..... | 9 |
| 2.2.3 Fitur – fitur Baru Pada Accurate Versi-4 | 11 |
| 2.3 Teori Pendukung..... | 11 |

| | |
|---|----|
| 2.3.1 Sistem Informasi Pembelian Tunai | 12 |
| 2.3.2 Sistem Informasi Penjualan Tunai | 12 |
| 2.3.3 Activity Diagram..... | 12 |
| BAB III ANALISA SISTEM | |
| 3.1 Tinjauan Organisasi | 14 |
| 3.1.1 Sejarah Organisasi | 14 |
| 3.1.2 Struktur Organisasi | 14 |
| 3.1.3 Deskripsi Kerja | 15 |
| 3.2 Analisa Proses..... | 16 |
| 3.2.1 Proses Bisnis | 16 |
| 3.2.2 Activity Diagram..... | 18 |
| 3.3 Analisa Terapan Akuntansi..... | 24 |
| 3.3.1 Analisa Terapan Akuntansi Proses Penjualan | 24 |
| 3.3.2 Analisa Terapan Akuntansi Proses Pembelian..... | 26 |
| 3.4 Analisa Keluaran..... | 28 |
| 3.5 Analisa Masukan..... | 30 |
| BAB IV IMPLEMENTASI AKUNTANSI | |
| 4.1 Tampilan Layar..... | 32 |
| 4.1.1 Struktur Tampilan | 32 |
| 4.1.2 Tampilan Layar | 33 |
| 4.1.3 Rancangan Struktur Bagan Rekening/Perkiraan | 43 |
| BAB V PENUTUP | |
| 5.1 Kesimpulan | 45 |
| 5.2 Saran | 45 |
| Daftar Pustaka | 47 |
| Lampiran A | 48 |
| Lampiran B..... | 53 |
| Lampiran C..... | 57 |

| | |
|------------------|----|
| Lampiran D | 69 |
| Lampiran E..... | 75 |
| Lampiran F..... | 77 |



DAFTAR GAMBAR








| | Halaman |
|---|---------|
| Gambar 3.1 : Struktur Organisasi Apotek Jaya Farma | 15 |
| Gambar 3.2 : Activity Diagram Proses Pencatatan Daftar Obat | 18 |
| Gambar 3.3 : Activity Diagram Proses Pembelian Obat | 19 |
| Gambar 3.4 : Activity Diagram Proses Penerimaan Obat..... | 20 |
| Gambar 3.5 : Activity Diagram Proses Penjualan | 21 |
| Gambar 3.6 : Activity Diagram Laporan Pembelian | 22 |
| Gambar 3.7 : Activity Diagram Laporan Penjualan..... | 23 |
| Gambar 4.1 : Struktur Tampilan | 32 |
| Gambar 4.2 : Rancangan Layar Entry Profil Perusahaan | 33 |
| Gambar 4.3 : Rancangan Layar Entry Saldo Awal Perusahaan..... | 34 |
| Gambar 4.4 : Rancangan Layar Entry Pelanggan | 34 |
| Gambar 4.5 : Rancangan Layar Entry Pemasok | 35 |
| Gambar 4.6 : Rancangan Layar Entry Obat | 36 |
| Gambar 4.7 : Rancangan Layar Cetak Faktur Pembelian..... | 36 |
| Gambar 4.8 : Rancangan Layar Cetak Pembayaran Pembelian..... | 37 |
| Gambar 4.9 : Rancangan Layar Cetak Daftar Pembayaran | 37 |
| Gambar 4.10 : Rancangan Layar Cetak Bukti Faktur Pembayaran | 38 |
| Gambar 4.11 : Rancangan Layar Cetak Laporan Pembelian | 38 |
| Gambar 4.12 : Rancangan Layar Cetak Faktur Penjualan | 39 |
| Gambar 4.13 : Rancangan Layar Cetak Penerimaan Penjualan..... | 39 |
| Gambar 4.14 : Rancangan Layar Cetak Bukti Faktur Penjualan | 40 |
| Gambar 4.15 : Rancangan Layar Cetak Laporan Penjualan | 40 |
| Gambar 4.16 : Rancangan Layar Cetak Laporan Buku Besar | 41 |
| Gambar 4.17 : Rancangan Layar Cetak Laba/ Rugi | 41 |
| Gambar 4.18 : Rancangan Layar Cetak Neraca Saldo..... | 42 |

DAFTAR TABEL

| | Halaman |
|--|---------|
| Tabel 3.1 : Tabel Jurnal Penerimaan Kas | 28 |
| Tabel 3.2 : Tabel Daftar Penerimaan Kas | 29 |
| Tabel 3.3 : Tabel Jurnal Pengeluaran Kas..... | 30 |
| Tabel 3.4 : Tabel Daftar Pengeluaran Kas | 31 |
| Tabel 4.1 : Tabel Daftar Rekening..... | 44 |



DAFTAR SIMBOL

| | |
|---|---|
|  | Start State Menggambarkan awal dari aktivitas. |
|  | End State Menggambarkan akhir dari aktivitas. |
|  | Activity State Menggambarkan bisnis. |
|  | Synchronisation Menunjukkan apabila ada dua atau lebih aliran (Transisi) yang bertemu atau yang bercabang atau ada dua transisi paralel. |
|  | Decision Menggambarkan pilihan yang terjadi pada transisi. |
|  | Swimlane Menggambarkan pemisahan atau pengelompokan aktivitas |
|  | Transition Menggambarkan aliran perpindahan kontrol antara state |

DAFTAR LAMPIRAN

| | Halaman |
|---|---------|
| Lampiran A : Dokumen Keluaran Sistem Berjalan | 48 |
| Lampiran A-1 : Struk | 49 |
| Lampiran A-2 : Surat Pesanan Pembelian | 50 |
| Lampiran A-3 : Laporan Pembelian..... | 51 |
| Lampiran A-4 : Laporan Penjualan..... | 52 |
| Lampiran B : Dokumen Masukan Sistem Berjalan..... | 53 |
| Lampiran B-1 : Faktur Pembelian..... | 54 |
| Lampiran B-2 : Data Obat..... | 55 |
| Lampiran B-3 : Daftar Harga | 56 |
| Lampiran C : Rancangan Sistem Keluaran | 57 |
| Lampiran C-1 : Faktur Pembelian..... | 58 |
| Lampiran C-2 : Bukti Pembayaran Pembelian..... | 59 |
| Lampiran C-3 : Daftar Pembelian Per Pemasok | 60 |
| Lampiran C-4 : Laporan Pembelian Per Barang | 61 |
| Lampiran C-5 : Faktur Penjualan | 62 |
| Lampiran C-6 : Bukti Penerimaan Penjualan..... | 63 |
| Lampiran C-7 : Daftar Penjualan Per Pelanggan | 64 |
| Lampiran C-8 : Laporan Penjualan Per Barang | 65 |
| Lampiran C-9 : Buku Besar | 66 |
| Lampiran C-10 : Laporan Laba/ Rugi..... | 67 |
| Lampiran C-11 : Cetak Neraca Saldo | 68 |
| Lampiran D : Rancangan Sistem Masukan | 69 |
| Lampiran D-1 : Data Informasi Perusahaan..... | 70 |
| Lampiran D-2 : Data Saldo Awal Perusahaan | 71 |
| Lampiran D-3 : Data Pelanggan..... | 72 |
| Lampiran D-4 : Data Pemasok..... | 73 |
| Lampiran D-5 : Data Obat..... | 74 |
| Lampiran E : Surat Keterangan Riset..... | 75 |
| Lampiran E-1 : Surat Keterangan | 76 |

| | | |
|--------------|-------------------------------|----|
| Lampiran F | : Kartu Bimbingan..... | 77 |
| Lampiran F-1 | : Format Kartu Bimbingan..... | 78 |
| Lampiran F-2 | : Biodata..... | 79 |

