

**IMPLEMENTASI TRANSAKSI KEUANGAN  
MENGUNAKAN ACCURATE ACCOUNTING PADA  
APOTEK NABILA**



**PROGRAM STUDI MANAJEMEN INFORMATIKA  
STMIK ATMA LUHURPANGKALPINANG  
2018**

**IMPLEMENTASI TRANSAKSI KEUANGAN  
MENGUNAKAN ACCURATE ACCOUNTING PADA  
APOTEK NABILA**



**TUGAS AKHIR**

**Diajukan sebagai syarat meraih**

**Gelar Ahli Madya**

**Oleh:**

**MELDA SHINTIA**

**1522300037**

**PROGRAM STUDI MANAJEMEN INFORMATIKA  
STMIK ATMA LUHUR  
PANGKALPINANG  
2017/2018**

## LEMBAR PERNYATAAN

Yang Bertanda Tangan di Bawah ini :

NIM : 1522300037


Nama : Melda Shintia

Judul Tuga Akhir : IMPLEMENTASI TRANSAKSI KEUANGAN  
MENGUNAKAN ACCURATE ACCOUNTING PADA  
APOTEK NABILA

Menyatakan bahwa Laporan Tugas Akhir saya adalah **HASIL KARYA SAYA SENDIRI, TIDAK MEMBELI, TIDAK MEMBAYAR PIHAK LAIN UNTUK MEMBUATKAN, DAN BUKAN PLAGIAT.** Apabila ternyata ditemukan didalam laporan Tugas Akhir saya terdapat unsur diatas, maka saya siap untuk mendapatkan sanksi akademik yang terkait dengann hal tersebut.

Pangkalpinang, Agustus 2018



  
Melda Shintia

**LEMBAR PENGESAHAN TUGAS AKHIR**

**IMPLEMENTASI TRANSAKSI KEUANGAN MENGGUNAKAN ACCURATE  
ACCOUNTING PADA APOTEK NABILA**

Yang dipersiapkan dan disusun oleh

**MELDA SHINTIA**


**1522300037**

Telah dipertahankan di depan Dosen Penguji

Pada Tanggal 02 Agustus 2018

**Susunan Dewan Penguji**

**Anggota**



**Anisah, M.Kom**

**NIDN. 0226078302**

**Kaprodi Manajemen Informatika**



**Hamidah, M.Kom**

**NIDN. 0210048302**



**Dosen Pembimbing**



**Hamidah, M.Kom**

**NIDN. 0210048302**

**Ketua**



**Yuyi Andrika, M.Kom**

**NIDN. 0227108001**

Tugas Akhir ini telah diterima dan sebagai salah satu persyaratan

Untuk memperoleh gelar Ahli Madya Komputer

Tanggal 20 Agustus 2018

**KETUA STMIK ATMA LUHUR PANGKALPINANG**



**Dr. Husni Teja Sukmana, ST., M.Sc**

**NIP: 197710302001121003**

## KATA PENGANTAR

Puji syukur alhamdulillah kami panjatkan atas kehadiran Allah SWT, yang memberikan kasih sayang, nikmat dan rahmat serta hidayah-Nya sehingga pada akhirnya penulis dapat menyelesaikan Tugas Akhir ini dengan baik.

Tujuan penulisan Tugas Akhir ini dibuat untuk memenuhi syarat untuk mencapai gelar Ahli Madya Komputer pada jenjang studi program Diploma III (D3) Program Studi Komputerisasi Akuntansi di STMIK ATMA LUHUR pangkalpinang. Dalam penyusunan Tugas Akhir ini, Penulis mengambil judul “IMPLEMENTASI TRANSAKSI KEUANGAN MENGGUNAKAN APLIKASI ACCURATE PADA APOTEK NABILA”

Penulis sangat menyadari bahwa masih banyak dari penulisan ini yang jauh lebih sempurna dan tentu saja banyak sekali kekurangan, namun penulis telah berusaha untuk menyelesaikan Tugas Akhir ini dengan sebaik-baiknya.

Dalam proses penyusunan Tugas Akhir ini, penulis banyak mendapatkan bimbingan dari berbagai pihak serta pengalaman yang sangat berguna. Dan penulis banyak mendapatkan bantuan moril maupun materil dan berbagai pihak. Untuk itu penulis menyampaikan rasa hormat dan terima kasih banyak kepada:

1. ALLAH SWT, atas rahmat-Nya yang telah memberi nikmat dan karunia, lahir dan batin sehingga dapat memberikan ketenangan, kemudahan kelancaran dan kesabaran.
2. Bapak Dr. Husni Teja Sukmana, ST., M.sc, selaku Ketua STMIK Atma Luhur Pangkalpinang
3. Bapak Drs. Harry Sudjikanto, M.M, MBA, selaku Direktur STMIK Atma Luhur Pangkalpinang.
4. Ibu Hamidah, M.Kom, selaku Ketua Program Studi Manajemen Informatika serta dosen Pembimbing yang telah begitu sabar meluangkan waktu

pribadinya dalam membimbing serta memberikan arahan dan semangat motivasi kepada kami.

5. Bapak Joko Suwito Selaku pengelola apotek yang telah memberikan izin dan informasi serta pengarahan kepada penulis selama melakukan riset di Apotek Nabila
6. Kepada seluruh dosen STMIK Atma Luhur yang telah memberi ilmu yang sangat berguna bagi penulis.
7. Orang tua saya mama dan papa tercinta yang telah memberikan dorongan moril maupun materil kepada kami.
8. Teman-teman seperjuangan di Sekolah Tinggi Manajemen Informatika dan Komputer Atma Luhur Pangkalpinang dalam kegiatan pembekalan ilmu untuk masa depan.
9. Teman-teman satu kostan beserta teman satu jurusan yaitu Dewi, Febrina dan Arifah

Penulis memyadaribahwalaporan Tugas Akhir ( TA ) ini mempunyai banyak kekurangan, karena itu penulis mengharapkan kritik dan saran yang bersifat membangun, sehingga berguna sebagai bahan masukan guna meningkatkan mutu dari laporan Tugas Akhir ( TA ) ini.

Akhir kata penulis berharap semoga laporan ini berguna bagi para pembaca umumnya dan teman-teman mahasiswa/mahasiswi STMIK Atma Luhur Pangkalpinang dan khususnya untuk saya sendiri, Amin YaRobbal 'Alamin'.


Pangkalpinang, Agustus 2018

Penulis

## ABSTRAK

Apotek Nabila adalah badan usaha yang bergerak dalam bidang penjualan obat-obatan, yang beralamat di jalan Linggarjati No. 2 Pangkalpinang. Berdasarkan hasil penelitian melalui observasi pengamatan, wawancara dan analisa sistem ditemukan adanya kelemahan dalam pengolahan transaksi keuangan. Meski telah menggunakan komputer, namun dalam persediaan atau stok barang dagangan belum terealisasi dengan baik. Sehingga dalam pembuatan laporan terjadi keterlambatan dan kesulitan dalam pengecekan barang dagangan dan menyimpan data penjualan dan pembelian. Dengan adanya masalah di atas, maka penulis akan mencoba mengatasinya dengan menggunakan Aplikasi Transaksi Keuangan yaitu *accurate*. Sehingga memudahkan sistem pengecekan stok barang dan penyajian laporan keuangan pada Apotek Nabila. Dengan memanfaatkan sistem terkomputerisasi yang diusulkan ini, diharapkan pencatatan stok barang yang ada digudang dan pembuatan laporan keuangan lebih cepat, mudah dan tertata rapi.

Kata Kunci : *Penjualan, Pembelian, Accurate*



## DAFTAR ISI

	Halaman
Moto dan Persembahan.....	i
Kata Pengantar .....	ii
Abstrak .....	iv
Daftar isi.....	v
Daftar Gambar.....	viii
Daftar Tabel .....	ix
Daftar Simbol.....	x
Daftar Lampiran.....	xi
 <b>BAB IPENDAHULUAN</b>	
1.1 Latar Belkang.....	1
1.2 Rumusan Masalah.....	2
1.3 Batasan Masalah .....	2
1.4 Tujuan dan Manfaat Penelitian.....	3
1.5 Metode Pengumpulan Data.....	3
1.6 Sistematika Penulisan .....	4
 <b>BAB II TINJAUAN PUSTAKA</b>	
2.1 Teori Akuntansi .....	5
2.1.1 Pengertian Akuntansi.....	5
2.1.2 Pengertian Sistem Akuntansi .....	6
2.1.3 Pengertian Sistem Informasi Akuntansi.....	7



2.1.4 Laporan Keuangan .....	8
2.2 Teori Aplikasi Accurate .....	9
2.3 Teori Pendukung .....	10
2.3.1 Diagram Activity .....	10
2.3.2 Penjualan dan Pembelian .....	10

### **BAB III ANALISA SISTEM**

3.1 Tinjauan Organisasi .....	13
3.1.1 Sejarah Apotek .....	13
3.1.2 Struktur Organisasi .....	14
3.1.3 Pembagian Tugas dan Tanggung Jawab .....	15
3.2 Analisa Proses .....	16
3.2.1 Proses Bisnis .....	16
3.2.2 Activity Diagram .....	18
3.2.4 Analisa Keluaran .....	23
3.2.5 Analisa Masukan .....	25
3.3 Analisa Terapan Akuntansi .....	27
3.3.1 Jurnal Penerimaan Kas .....	27
3.3.2 Jurnal Pengeluaran Kas .....	29

### **BAB IV IMPLEMENTASI AKUNTANSI**

4.1 Tampilan Layar .....	31
4.1.1 Struktur Tampilan .....	31
4.1.2 Tampilan Layar .....	32
4.1.3 Rancangan Struktur Bagan Rekening/Perkiraan .....	40

**BAB V PENUTUP**

5.1 Kesimpulan ..... 42

5.2 Saran ..... 42

**DAFTAR PUSTAKA ..... 44**


**LAMPIRAN A ..... 45**

**LAMPIRAN B ..... 50**

**LAMPIRAN C ..... 54**

**LAMPIRAN D ..... 63**

**LAMPIRAN E ..... 69**



## DAFTAR GAMBAR

	Halaman
Gambar 3.1 : Struktur Organisasi.....	14
Gambar 3.2 : Activity Diagram Proses pencatatan Obat .....	18
Gambar 3.3 : Activity Diagram Proses Pembelian Obat.....	19
Gambar 3.4 : Actifity Diagram Proses Penjualam Obat .....	20
Gambar 3.5 : Activity Diagram Proses Pembuatan Laporan Pembelian .....	21
Gambar 3.6 : Activity Diagram Proses Pembuatan Laporan Penjualan .....	22
Gambar 4.1 : Struktur Tampilan .....	32
Gambar 4.2 : Rancangan Layar Informasi Perusahaan.....	33
Gambar 4.3 : Rancangan Layar Informasi Kas/Bank .....	33
Gambar 4.4 : Rancangan Layar Informasi Pelanggan .....	34
Gambar 4.5 : Rancangan Layara Informasi Supplier.....	34
Gambar 4.6 : Rancangan Layar Informasi Barang.....	35
Gambar 4.7 : Rancangan Layar Daftar Faktur Pembelian.....	35
Gambar 4.8 : Rancangan Layar Pembayaran Pembelin.....	36
Gambar 4.9 : Rancangan Layar Daftar Faktur Penjualan .....	36
Gambar 4.10 : Rancangan Layar Penerimaan Penjualan .....	37
Gambar 4.11 : Rancangan Layar Neraca Saldo .....	37
Gambar 4.12 : Rancangan Layar Cetak Laporan Pembelian Per Pembeli.....	38
Gambar 4.13 : Rancangan Layar Cetak Laporan Pembelian Per Barang .....	38
Gambar 4.14 : Rancangan Layar Cetak Laporan Penjualan Per Pelanggan ....	39
Gambar 4.15 : Rancangan Layar Cetak Laporan Penjualan Per Barang .....	39
Gambar 4.16 : Rancangan Layar Cetak Laporan Keuangan Laba Rugi .....	40

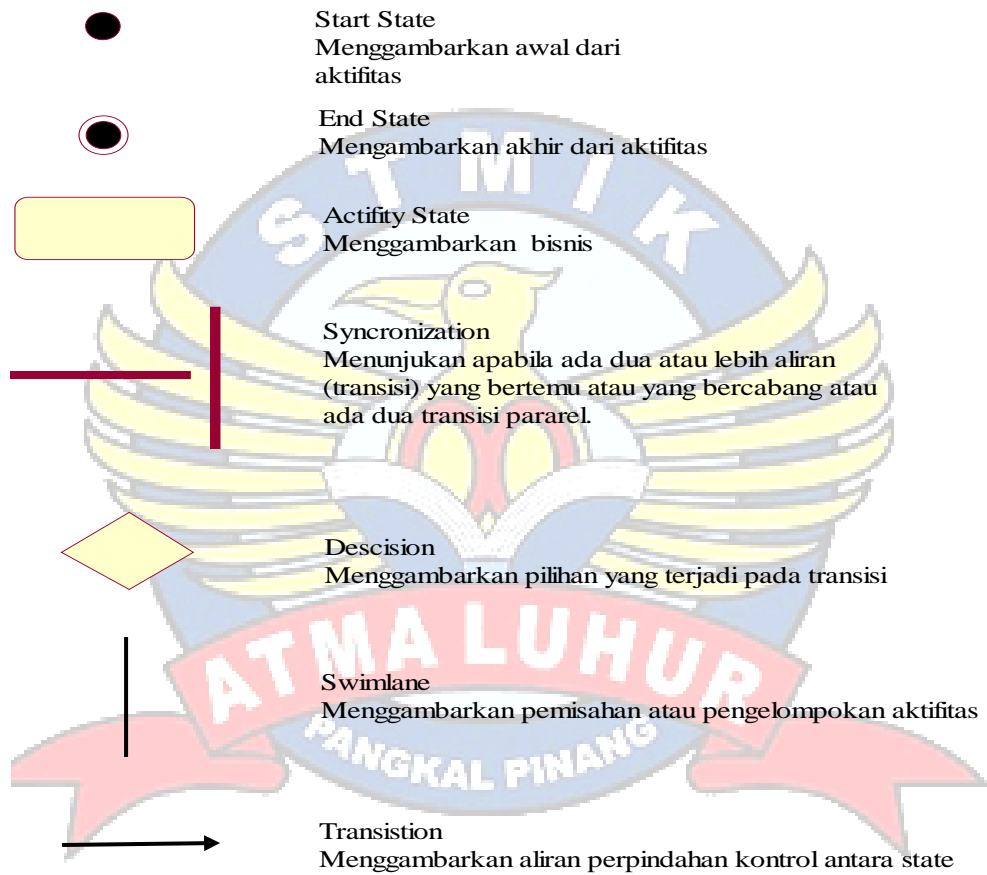
## DAFTAR TABEL

	Halaman
Tabel 3.1 : Tabel Jurnal Penerimaan kas .....	27
Tabel 3.2 : Tabel Daftar Penerimaan Kas .....	28
Tabel 3.3 : Tabel Jurnal Pengeluaran Kas.....	29
Tabel 3.4 : Tabel Daftar Pengeluaran Kas .....	30
Tabel 4.1 : Tabel Daftar Rekening.....	42



## DAFTAR SIMBOL

### Simbol Activity Diagram



## DAFTAR LAMPIRAN

	Halaman
Lampiran A-1 : Struk .....	46
Lampiran A-2 : Surat Pesanan Pembelian .....	47
Lampiran A-3 : Laporan Pembelian.....	48
Lampiran A-4 : Laporan Penjualan.....	49
Lampiran B-1 : Faktur.....	52
Lampiran B-2 : Data Obat.....	52
Lampiran B-3 : Data Supplier.....	53
Lampiran C-1 : Cetak Bukti Pembayaran Pembelian .....	55
Lampiran C-2 : Cetak Buktu Pembayaran Penjualan .....	56
Lampiran C-3 : Cetak Laporan Neraca Saldo .....	57
Lampiran C-4 : Cetak Laporan Rincian Per Pemasok .....	58
Lampiran C-5 : Cetak Laporan Rincian Pembelian Per Barang .....	59
Lampiran C-6 : Cetak Laporan Rincian Penjualan Per Pelanggan .....	60
Lampiran C-7 : Cetak Laporan Rincian Penjualan Per Barang .....	61
Lampiran C-8 : Cetak Laporan Keuanagan Laba Rugi.....	62
Lampiran D-1 : Data Pesanan .....	64
Lampiran D-1 : Data Barang.....	65
Lampiran D-2 : DataSupplier.....	66
Lampiran D-3 : Data Pelanggan.....	67
Lampiran D-4 : Data Rekening .....	68

Lampiran D-5 : Data Informasi Perusahaan.....	69
Lampiran E-1 : Surat Keterangan Riset.....	70
Lampiran E-2 : Kartu Bimbingan .....	71

