



STMIK ATMA LUHUR PANGKALPINANG
Jln. Jend.Sudirman – Selindung Lama Pangkalpinang
Propinsi Kepulauan Bangka Belitung

BIODATA PENULIS SKRIPSI



Pendadaran/lulus Tanggal : 13 JULI 2019.....
Wisuda Tanggal : 31 AGUSTUS 2019.....

NIM : 1411500041
Nama : Muhammad Hafaz
Jenis Kelamin : Pria
Tempat & Tanggal lahir : Pangkalpinang, 11-03-1997
Status : Belum Nikah
Agama : Islam
Program Studi : Teknik Informatika
Pekerjaan saat ini : Polri
Alamat Rumah Asal : Jl. Depati Hamzah Gg. Hidayatussalikin Rt/Rw 004/002
Kel. Air Itam Kec. Bukit Intan Kota Pangkalpinang
No Telpon / HP : 082182529610
Nama Ayah : H. Mahmudin, S.Ag
Nama Ibu : Hj. Nurhayati, S.Pd.I
Pekerjaan Ayah/Ibu : PNS (GURU)
Alamat Orang Tua : Jl. Depati Hamzah Gg. Hidayatussalikin Rt/Rw 004/002
Kel. Air Itam Kec. Bukit Intan Kota Pangkalpinang
Judul Skripsi : Implementasi Metode *Dempster Shafer* pada Sistem Pakar
Diagnosis Penyakit Kelamin Kelamin Berbasis *Mobile Android*
Dosen Pembimbing : Chandra Kirana, M. Kom

Pangkalpinang, 12 Juli 2019.....
Penulis

(Muhammad Hafaz)

Pangkalpinang, 28 Mei 2019

Nomor : 349 /PT.RSBT/UM-1110/19
Lampiran : -
Perihal : **Persetujuan Riset Skripsi a.n :**
- Muhammad Hafaz (1411500041)


Kepada Yth.
Pimpinan STMIK Atma Luhur
U.p. Ka. Biro Akademik dan Kemahasiswaan
Jl. Jend. Sudirman, Kel. Selindung, Kec. Gabek
Pangkalpinang

Dengan hormat,

Menjawab surat saudara No.257/BAAK/STMIK AL/TAN/2019 tanggal 08 Mei 2019 perihal Permohonan Riset Skripsi, bersama ini disampaikan bahwa pada prinsipnya permohonan atas nama mahasiswa tersebut di atas untuk melakukan riset di RS. Bakti Timah Pangkalpinang dalam rangka penulisan skripsi berjudul : **"Implementasi Metode Dempster Shafer pada Sistem Pakar Diagnosis Penyakit Kelamin Berbasis Mobile Android"**, dapat disetujui dengan ketentuan mematuhi peraturan yang berlaku di RS. Bakti Timah dan data yang diperoleh seluas-luasnya dipergunakan untuk kepentingan pendidikan.

Sebelum pelaksanaan riset dimulai hendaknya dapat menghubungi Bpk. Erwan Bahari, SH, di Bagian Diklat (SDM) RS. Bakti Timah.

Demikian disampaikan. Atas perhatian dan kerjasamanya kami ucapkan terima kasih.

Hormat kami,

RS. Bakti Timah Pangkalpinang
Eva Mahdalena

Wadir Umum & Keuangan

Tembusan :

1. Ka. Diklat – SDM RS. Bakti Timah ✓
2. Ka. Rawat Jalan RS. Bakti Timah
3. Arsip

SURAT PERNYATAAN

Yang bertandatangan dibawah ini :

Nama : Muhammad Hafaz

Nim : 1411500041


Mahasiswa : STMIK Atma Luhur Pangkalpinang

Menyatakan bahwa telah melakukan penelitian dirumah sakit Bhakti Timah Pangkalpinang bagian spesialis penyakit kelamin untuk membantu dalam penulisan skripsi yang meneliti tentang "Implementasi Metode Dempster Shafer pada Sistem Pakar Diagnosa Penyakit Kelamin Berbasis Mobile Android."

Semua jawaban dan keterangan yang telah bapak/ibu dokter berikan benar-benar hanya untuk keperluan penelitian yang berorientasi ilmiah dan sama sekali tidak akan mempengaruhi status, keamanan dan keselamatan bapak/ibu dokter.


Atas kesediaan bapak/ibu dokter yang telah meluangkan waktu penelitian ini saya ucapkan terima kasih.

Mengetahui,
Dokter Spesialis Penyakit Kulit dan Kelamin


(dr. Budi Saraswati, SpKK)

Pangkalpinang, Juni 2019

Pembuat Pernyataan,


(Muhammad Hafaz)



SURAT PERNYATAAN

Yang bertandatangan dibawah ini :

Nama : Muhammad Hafaz
Nim : 1411500041
Mahasiswa : STMIK Atma Luhur Pangkalpinang

Menyatakan bahwa telah melakukan penelitian dirumah sakit Bhakti Timah Pangkalpinang bagian spesialis penyakit kelamin untuk membantu dalam penulisan skripsi yang meneliti tentang "Implementasi Metode Dempster Shafer pada Sistem Pakar Diagnosa Penyakit Kelamin Berbasis Mobile Android."


Semua jawaban dan keterangan yang telah bapak/ibu dokter berikan benar-benar hanya untuk keperluan penelitian yang berorientasi ilmiah dan sama sekali tidak akan mempengaruhi status, keamanan dan keselamatan bapak/ibu dokter.

Atas kesediaan bapak/ibu dokter yang telah meluangkan waktu penelitian ini saya ucapkan terima kasih.

Mengetahui,
Dokter Spesialis Penyakit Kulit dan Kelamin


(dr. Vania Vashni Lasrindy, SpSK)
SIP : 047/SIP/DP/PTSP&NAKER/II/2018

Pangkalpinang, Juni 2019
Pembuat Pernyataan,


(Muhammad Hafaz)



Tabel Aturan

Tabel Aturan	DS
<i>Definitelynot</i> (pasti tidak)	-1,0
<i>Almostcertainlynot</i> (hamper pasti tidak)	-0,8
<i>Probablynot</i> (kemungkinan besar tidak)	-0,6
<i>Maybenot</i> (mungkin tidak)	-0,4
<i>Unknown</i> (tidak tahu)	-0,2 sampai 0,2
<i>Maybe</i> (mungkin)	0,4
<i>Probably</i> (kemungkinan besar)	0,6
<i>Almostcertainly</i> (hamper pasti)	0,8
<i>Definitely</i> (pasti)	1,0



FORM KONSULTASI TINGKAT KEYAKINAN PADA PENYAKIT KELAMIN

Nama Dokter : dr. Budi Saraswati, SpKK

Tempat Praktek : PSBT (spesialis Penyakit Kulit dan Kelamin)

0,1 sampai 0,9

No.	GEJALA	NAMA PENYAKIT	BOBOT
1	Disuria ringan	Penyakit Infeksi Genital Nonspesifik	0.5
		Penyakit Gonore	
		Penyakit Trikomoniasis	
		Penyakit Ulkus Mole	
2	Rasa tidak enak dilubang uretra	Penyakit Infeksi Genital Nonspesifik	0.7
3	Keluarnya duh tubuh seropurulen	Penyakit Infeksi Genital Nonspesifik	0.5
4	Nyeri didaerah pelvis	Penyakit Infeksi Genital Nonspesifik	0.4
5	Rasa gatal dan panas dibagian distal uretra	Penyakit Gonore	0.2
6	keluarnya duh mukopurulen	Penyakit Gonore	0.6
7	Nyeri waktu ereksi	Penyakit Gonore	0.5
8	Sekret vagina serupulm-mukopurulen berwarna kuning, bau tidak sedap, dan berbusa	Penyakit Trikomoniasis	0.3
9	Pendarahan pada vagina	Penyakit Trikomoniasis	0.6
10	Iritasi pada lipat paha	Penyakit Trikomoniasis	0.3
11	Urin keruh pada pagi hari	Penyakit Trikomoniasis	0.2
12	Ada benang-benang atau butir-butir pada urine	Penyakit Trikomoniasis	0.2
13	Duh tubuh vagina abnormal	Penyakit Vaginosis Bakterial	0.6
		Penyakit Ulkus Mole	
14	Duh tubuh vagina berwarna abu-abu	Penyakit Vaginosis Bakterial	0.6
15	Berbau amis pada vagina	Penyakit Vaginosis Bakterial	0.8
16	Anoreksia	Penyakit Sifilis	0.4
17	Turunnya berat badan	Penyakit Sifilis	0.4
		Penyakit HIV dan AIDS	
18	Nyeri kepala	Penyakit Sifilis	0.4
		Penyakit Limfogranuloma Venereum	
19	Demam	Penyakit Sifilis	0.5
		Penyakit Herpes Simfleks	
		Penyakit Limfogranuloma Venereum	
20	Kelainan kulit generalisata	Penyakit Sifilis	0.6
21	Kelainan kulit simetrik	Penyakit Sifilis	0.4
22	Konvulsi fokal atau umum	Penyakit Sifilis	0.2
23	Terasa lembab dan basah waktu melakukan aktivitas seksual	Penyakit Ulkus Mole	0.6
24	Preputium mudah terluka waktu melakukan aktivitas seksual	Penyakit Ulkus Mole	0.6
25	Nyeri saat defekasi	Penyakit Ulkus Mole	0.5



26	Timbul Versikel berupa rasa panas gatal dan nyeri	Penyakit Herpes Simpleks	0.4
27	Pembengkakan kelenjar getah bening	Penyakit Herpes Simpleks	0.6
28	Kelainan klinis berupa versikel yang berkelompok	Penyakit Herpes Simpleks	0.2
29	Adanya lipatan lembab pada sekitar anus, sulkus koronarius, glans penis, dan pangkal penis	Penyakit Kondiloma Akuminatum	0.6
30	Adanya lipatan lembab pada vulva, korpus, dan introitus vagina	Penyakit Kondiloma Akuminatum	0.6
31	Timbulnya rasa gatal pada kelamin	Penyakit Kondiloma Akuminatum	0.3
32	Sindrom genital, Anorectal dan Uretral	Penyakit Limfogranuloma Venereum	0.7
33	Ulkus berbatas tegas lambat dan mudah berdarah	Penyakit Granuloma Inguinale	0.4
34	Ulkus tanpa rasa nyeri, tunggal, kadang multipel	Penyakit Granuloma Inguinale	0.4
35	Dasar ulkus dipenuhi cairan berwarna merah	Penyakit Granuloma Inguinale	0.6
36	Timbulnya herpes zoster	Penyakit HIV dan AIDS	0.4
37	Infeksi saluran pernapasan seperti sinusitis	Penyakit HIV dan AIDS	0.2
38	Tuberkulosis paru setahun terakhir	Penyakit HIV dan AIDS	0.8
39	Limfoma	Penyakit HIV dan AIDS	0.6
40	Karsinoma sel skuamosa pada mulut dan anus	Penyakit HIV dan AIDS	0.6
41	Sarkoma Kaposi pada laki-laki dibawah 60 tahun	Penyakit HIV dan AIDS	0.6
42	Infeksi bakterial berat	Penyakit HIV dan AIDS	0.8

Mengetahui,

Dokter Spesialis Penyakit Kulit dan Kelamin


dr. Budi Saraswati, SPKK
 SIP:088/SIP/DPMTSP&NAKER/11/2017



FORM KONSULTASI TINGKAT KEYAKINAN PADA PENYAKIT KELAMIN

Nama Dokter : *Dr. Vania v.c, SpKIC*
 Tempat Praktek : *Pr. Kuret & Kelamin RSB7*

0,1 sampai 0,9

No.	GEJALA	NAMA PENYAKIT	BOBOT
1	Disuria ringan	Penyakit Infeksi Genital Nonspesifik	0,9.
		Penyakit Gonore	
		Penyakit Trikomoniasis	
		Penyakit Ulkus Mole	
2	Rasa tidak enak dilubang uretra	Penyakit Infeksi Genital Nonspesifik	0,9.
3	Keluarnya duh tubuh seropurulen	Penyakit Infeksi Genital Nonspesifik	0,9.
4	Nyeri didaerah pelvis	Penyakit Infeksi Genital Nonspesifik	0,5.
5	Rasa gatal dan panas dibagian distal uretra	Penyakit Gonore	0,8.
6	keluarnya duh mukopurulen	Penyakit Gonore	0,9.
7	Nyeri waktu ereksi	Penyakit Gonore	0,1.
8	Sekret vagina serupulm-mukopuru/en berwarna kuning, bau tidak sedap, dan bertusa & imple	Penyakit Trikomoniasis	0,5
9	Pendarahan pada vagina	Penyakit Trikomoniasis	0,2
10	Iritasi pada lipas paha	Penyakit Trikomoniasis	0,1.
11	Urin keruh pada pagi hari	Penyakit Trikomoniasis	0,2.
12	Ada benang-benang atau butir-butir pada urine	Penyakit Trikomoniasis	0,2.
13	Duh tubuh vagina abnormal	Penyakit Vaginosis Bakterial	0,7
		Penyakit Ulkus Mole	
14	Duh tubuh vagina berwarna abu-abu	Penyakit Vaginosis Bakterial	0,8
15	Berbau amis pada vagina	Penyakit Vaginosis Bakterial	0,8
16	Anoreksia	Penyakit Sifilis	0,2.
17	Turunnya berat badan	Penyakit Sifilis	0,3.
		Penyakit HIV dan AIDS	
		Penyakit Sifilis	
18	Nyeri kepala	Penyakit Sifilis	0,2.
		Penyakit Limfgranuloma Venereum	
19	Demam	Penyakit Sifilis	0,7
		Penyakit Herpes Simfleks	
		Penyakit Limfgranuloma Venereum	
20	Kelainan kulit generalisata	Penyakit Sifilis	0,5.
21	Kelainan kulit simetrik	Penyakit Sifilis	0,5
22	Konvulsi fokal atau umum	Penyakit Sifilis	0,2.
23	Terasa lembab dan basah waktu melakukan aktivitas seksual	Penyakit Ulkus Mole	0,2.
24	Preputium mudah terluka waktu melakukan aktivitas seksual	Penyakit Ulkus Mole	0,7
25	Nyeri saat defekasi	Penyakit Ulkus Mole	0,3

26	Timbul Versikel berupa rasa panas gatal dan nyeri	Penyakit Herpes Simpleks	0.9
27	Pembengkakan kelenjar getah bening	Penyakit Herpes Simpleks	0.9
28	Kelainan klinis berupa versikel yang berkelompok	Penyakit Herpes Simpleks	0.9
29	Adanya lipatan lembab pada sekitar anus, sulkus koronarius, glans penis, dan pangkal penis	Penyakit Kondiloma Akuminatum	0.1
30	Adanya lipatan lembab pada vulva, korpus, dan introitus vagina	Penyakit Kondiloma Akuminatum	0.1
31	Timbulnya rasa gatal pada kelamin	Penyakit Kondiloma Akuminatum	0.2
32	Sindrom genital, Anorectal dan Uretral	Penyakit Limfogranuloma Venereum	0.7
33	Ulkus berbatas tegas lambat dan mudah berdarah	Penyakit Granuloma Inguinale	0.3
34	Ulkus tanpa rasa nyeri, tunggal, kadang multipel	Penyakit Granuloma Inguinale	0.3
35	Dasar ulkus dipenuhi cairan berwarna merah	Penyakit Granuloma Inguinale	0.5
36	Timbulnya herpes zoster	Penyakit HIV dan AIDS	0.1
37	Infeksi saluran pernapasan seperti sinusitis	Penyakit HIV dan AIDS	0.1
38	Tuberkulosis paru setahun terakhir	Penyakit HIV dan AIDS	0.2
39	Limfoma	Penyakit HIV dan AIDS	0.3
40	Karsinoma sel skuamosa pada mulut dan anus	Penyakit HIV dan AIDS	0.4
41	Sarkoma Kaposi pada laki-laki dibawah 60 tahun	Penyakit HIV dan AIDS	0.8
42	Infeksi bakterial berat	Penyakit HIV dan AIDS	0.2

Mengetahui,

Dokter Spesialis Penyakit Kulit dan Kelamin

dr. VANIA VASHTI LASRINDY, Sp.KK

SIP : 044/SIP/SPMPTSP&NAKER/II/2018

(dr. Vania Vashu Lasrindy, SpKK)



KUISIONER PENGGUNA APLIKASI VENEREAL MEDICAL

Nama : Hendra Kurniawan
Umur : 29
Merk & Tipe Smartphone : OPPO A7
RAM Smartphone :
Versi Android : 8.0 (oreo)

Pertanyaan 1

No.	Pertanyaan	Ya	Tidak
1.	Apakah aplikasi tersebut bisa di install di Smartphone anda?	✓	
2.	Apakah aplikasi tersebut berjalan tanpa masalah ?	✓	


Pertanyaan 2

No.	Pertanyaan	Ya	Tidak
1.	Apakah anda terbantu dengan adanya aplikasi ini?	✓	
2.	Apakah menurut anda hasil diagnosis aplikasi ini akurat ?	✓	
3.	Apakah aplikasi ini bermanfaat untuk anda pribadi ?	✓	

Note :

Lanjutkan ke pertanyaan 2 jika aplikasi bisa di install dan berjalan tanpa masalah.

Mengetahui,


(.....)

Versi Android :

Android 1.0 (Apple pie), Android 1.1 (Banana Bread), Android 1.5 (Cupcake), Android 1.6 (Donut), Android 2.0 (Echair), Android 2.2.9 (Froyo), Android 2.3 (Gingerbread), Android 3.0 (Honeycomb), Android 4.0 (Ice Cream Sandwich), Android 4.1.2 (Jelly Bean), Android 4.4 (Kitkat), Android 5.0 (Lollipop), Android 6.0 (Marshmallow), Android 7.0 (Nougat), Android 8.0 (Oreo), Android 9.0 (Pie)

KUISIONER PENGGUNA APLIKASI VENEREAL MEDICAL

Nama : Abdi Kurniawan
Umur : 22
Merk & Tipe Smartphone : Redmi Note 4
RAM Smartphone :
Versi Android : 7.0

Pertanyaan 1

No.	Pertanyaan	Ya	Tidak
1.	Apakah aplikasi tersebut bisa di install di Smartphone anda?	✓	
2.	Apakah aplikasi tersebut berjalan tanpa masalah ?		✓

Pertanyaan 2

No.	Pertanyaan	Ya	Tidak
1.	Apakah anda terbantu dengan adanya aplikasi ini?		
2.	Apakah menurut anda hasil diagnosis aplikasi ini akurat ?		
3.	Apakah aplikasi ini bermanfaat untuk anda pribadi ?		

Note :

Lanjutkan ke pertanyaan 2 jika aplikasi bisa di install dan berjalan tanpa masalah.

Mengetahui,


(.....)

Versi Android :

Android 1.0 (Apple pie), Android 1.1 (Banana Bread), Android 1.5 (Cupcake), Android 1.6 (Donut), Android 2.0 (Eclair), Android 2.2.9 (Froyo), Android 2.3 (Gingerbread), Android 3.0 (Honeycomb), Android 4.0 (Ice Cream Sandwich), Android 4.1.2 (Jelly Bean), Android 4.4 (Kitkat), Android 5.0 (Lollipop), Android 6.0 (Marshmallow), Android 7.0 (Nougat), Android 8.0 (Oreo), Android 9.0 (Pie)

KUISIONER PENGGUNA APLIKASI VENEREAL MEDICAL

Nama : Lilo
Umur : 22
Merk & Tipe Smartphone : VIVO V15
RAM Smartphone :
Versi Android : 9.0

Pertanyaan 1

No.	Pertanyaan	Ya	Tidak
1.	Apakah aplikasi tersebut bisa di install di Smartphone anda?	✓	
2.	Apakah aplikasi tersebut berjalan tanpa masalah ?		✓

Pertanyaan 2

No.	Pertanyaan	Ya	Tidak
1.	Apakah anda terbantu dengan adanya aplikasi ini?		
2.	Apakah menurut anda hasil diagnosis aplikasi ini akurat ?		
3.	Apakah aplikasi ini bermanfaat untuk anda pribadi ?		

Note :

Lanjutkan ke pertanyaan 2 jika aplikasi bisa di install dan berjalan tanpa masalah.

Mengetahui,


(.....)

Versi Android :

Android 1.0 (Apple pie), Android 1.1 (Banana Bread), Android 1.5 (Cupcake), Android 1.6 (Donut), Android 2.0 (Echair), Android 2.2.9 (Froyo), Android 2.3 (Gingerbread), Android 3.0 (Honeycomb), Android 4.0 (Ice Cream Sandwich), Android 4.1.2 (Jelly Bean), Android 4.4 (Kitkat), Android 5.0 (Lollipop), Android 6.0 (Marshmallow), Android 7.0 (Nougat), Android 8.0 (Oreo), Android 9.0 (Pie)



KUISIONER PENGGUNA APLIKASI VENEREAL MEDICAL

Nama : Restu Han Saputra
Umur : 23 th
Merk & Tipe Smartphone : Lenovo A7000
RAM Smartphone : 2GB
Versi Android : 5.0 (Lollipop)

Pertanyaan 1

No.	Pertanyaan	Ya	Tidak
1.	Apakah aplikasi tersebut bisa di install di Smartphone anda?		✓
2.	Apakah aplikasi tersebut berjalan tanpa masalah ?		✓

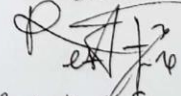
Pertanyaan 2

No.	Pertanyaan	Ya	Tidak
1.	Apakah anda terbantu dengan adanya aplikasi ini?		
2.	Apakah menurut anda hasil diagnosis aplikasi ini akurat ?		
3.	Apakah aplikasi ini bermanfaat untuk anda pribadi ?		

Note :

Lanjutkan ke pertanyaan 2 jika aplikasi bisa di install dan berjalan tanpa masalah.

Mengetahui,



(..... Restu Han Saputra)

Versi Android :

Android 1.0 (Apple pie), Android 1.1 (Banana Bread), Android 1.5 (Cupcake), Android 1.6 (Donut), Android 2.0 (Eclair), Android 2.2.9 (Froyo), Android 2.3 (Gingerbread), Android 3.0 (Honeycomb), Android 4.0 (Ice Cream Sandwich), Android 4.1.2 (Jelly Bean), Android 4.4 (Kitkat), Android 5.0 (Lollipop), Android 6.0 (Marshmallow), Android 7.0 (Nougat), Android 8.0 (Oreo), Android 9.0 (Pie)

KUISIONER PENGGUNA APLIKASI VENEREAL MEDICAL

Nama : SATRIA EKA NANDA
Umur : 21TH
Merk & Tipe Smartphone : SAMSUNG GALAXY S8
RAM Smartphone : 4 GB
Versi Android : 8.0

Pertanyaan 1

No.	Pertanyaan	Ya	Tidak
1.	Apakah aplikasi tersebut bisa di install di Smartphone anda?	✓	
2.	Apakah aplikasi tersebut berjalan tanpa masalah ?	✓	


Pertanyaan 2

No.	Pertanyaan	Ya	Tidak
1.	Apakah anda terbantu dengan adanya aplikasi ini?	✓	
2.	Apakah menurut anda hasil diagnosis aplikasi ini akurat ?		✓
3.	Apakah aplikasi ini bermanfaat untuk anda pribadi ?	✓	

Note :

Lanjutkan ke pertanyaan 2 jika aplikasi bisa di install dan berjalan tanpa masalah.

Mengetahui,


(.....)

Versi Android :

Android 1.0 (Apple pie), Android 1.1 (Banana Bread), Android 1.5 (Cupcake), Android 1.6 (Donut), Android 2.0 (Echair), Android 2.2.9 (Froyo), Android 2.3 (Gingerbread), Android 3.0 (Honeycomb), Android 4.0 (Ice Cream Sandwich), Android 4.1.2 (Jelly Bean), Android 4.4 (Kitkat), Android 5.0 (Lollipop), Android 6.0 (Marshmallow), Android 7.0 (Nougat), Android 8.0 (Oreo), Android 9.0 (Pie)



KUISIONER PENGGUNA APLIKASI VENEREAL MEDICAL

Nama : M. Rakha Anugrah
Umur : 24 th
Merk & Tipe Smartphone : xiaomi Pocco phone
RAM Smartphone : 6 gb
Versi Android : 9.0

Pertanyaan 1

No.	Pertanyaan	Ya	Tidak
1.	Apakah aplikasi tersebut bisa di install di Smartphone anda?	<input checked="" type="checkbox"/>	<input type="checkbox"/>
2.	Apakah aplikasi tersebut berjalan tanpa masalah ?	<input type="checkbox"/>	<input checked="" type="checkbox"/>

Pertanyaan 2

No.	Pertanyaan	Ya	Tidak
1.	Apakah anda terbantu dengan adanya aplikasi ini?	<input type="checkbox"/>	<input type="checkbox"/>
2.	Apakah menurut anda hasil diagnosis aplikasi ini akurat ?	<input type="checkbox"/>	<input type="checkbox"/>
3.	Apakah aplikasi ini bermanfaat untuk anda pribadi ?	<input type="checkbox"/>	<input type="checkbox"/>

Note :

Lanjutkan ke pertanyaan 2 jika aplikasi bisa di install dan berjalan tanpa masalah.

Mengetahui,

Dyrr

(.....)

Versi Android :

Android 1.0 (Apple pie), Android 1.1 (Banana Bread), Android 1.5 (Cupcake), Android 1.6 (Donut), Android 2.0 (Echair), Android 2.2.9 (Froyo), Android 2.3 (Gingerbread), Android 3.0 (Honeycomb), Android 4.0 (Ice Cream Sandwich), Android 4.1.2 (Jelly Bean), Android 4.4 (Kitkat), Android 5.0 (Lollipop), Android 6.0 (Marshmallow), Android 7.0 (Nougat), Android 8.0 (Oreo), Android 9.0 (Pie)



KUISIONER PENGGUNA APLIKASI VENEREAL MEDICAL

Nama : Haryono Triana
Umur : 23 tahun
Merk & Tipe Smartphone : Vivo V9
RAM Smartphone : 4GB
Versi Android : 8.0 (oreo)

Pertanyaan 1

No.	Pertanyaan	Ya	Tidak
1.	Apakah aplikasi tersebut bisa di install di Smartphone anda?	<input checked="" type="checkbox"/>	<input type="checkbox"/>
2.	Apakah aplikasi tersebut berjalan tanpa masalah ?	<input checked="" type="checkbox"/>	<input type="checkbox"/>

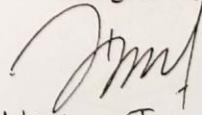
Pertanyaan 2

No.	Pertanyaan	Ya	Tidak
1.	Apakah anda terbantu dengan adanya aplikasi ini?	<input checked="" type="checkbox"/>	<input type="checkbox"/>
2.	Apakah menurut anda hasil diagnosis aplikasi ini akurat ?	<input type="checkbox"/>	<input checked="" type="checkbox"/>
3.	Apakah aplikasi ini bermanfaat untuk anda pribadi ?	<input checked="" type="checkbox"/>	<input type="checkbox"/>

Note :

Lanjutkan ke pertanyaan 2 jika aplikasi bisa di install dan berjalan tanpa masalah.

Mengetahui,


(Haryono Triana, S'kom)

Versi Android :

Android 1.0 (Apple pie), Android 1.1 (Banana Bread), Android 1.5 (Cupcake), Android 1.6 (Donut), Android 2.0 (Echair), Android 2.2.9 (Froyo), Android 2.3 (Gingerbread), Android 3.0 (Honeycomb), Android 4.0 (Ice Cream Sandwich), Android 4.1.2 (Jelly Bean), Android 4.4 (Kitkat), Android 5.0 (Lollipop), Android 6.0 (Marshmallow), Android 7.0 (Nougat), Android 8.0 (Oreo), Android 9.0 (Pie)



KUISIONER PENGGUNA APLIKASI VENEREAL MEDICAL

Nama : SUKARTI
Umur : 31
Merk & Tipe Smartphone : VIVO V5
RAM Smartphone : 4 GB
Versi Android : 6.0

Pertanyaan 1

No.	Pertanyaan	Ya	Tidak
1.	Apakah aplikasi tersebut bisa di install di Smartphone anda?	<input checked="" type="checkbox"/>	<input type="checkbox"/>
2.	Apakah aplikasi tersebut berjalan tanpa masalah ?	<input type="checkbox"/>	<input checked="" type="checkbox"/>


Pertanyaan 2

No.	Pertanyaan	Ya	Tidak
1.	Apakah anda terbantu dengan adanya aplikasi ini?	<input type="checkbox"/>	<input type="checkbox"/>
2.	Apakah menurut anda hasil diagnosis aplikasi ini akurat ?	<input type="checkbox"/>	<input type="checkbox"/>
3.	Apakah aplikasi ini bermanfaat untuk anda pribadi ?	<input type="checkbox"/>	<input type="checkbox"/>

Note :

Lanjutkan ke pertanyaan 2 jika aplikasi bisa di install dan berjalan tanpa masalah.

Mengetahui,


(.....SUKARTI.....)

Versi Android :

Android 1.0 (Apple pie), Android 1.1 (Banana Bread), Android 1.5 (Cupcake), Android 1.6 (Donut), Android 2.0 (Eclair), Android 2.2.9 (Froyo), Android 2.3 (Gingerbread), Android 3.0 (Honeycomb), Android 4.0 (Ice Cream Sandwich), Android 4.1.2 (Jelly Bean), Android 4.4 (Kitkat), Android 5.0 (Lollipop), Android 6.0 (Marshmallow), Android 7.0 (Nougat), Android 8.0 (Oreo), Android 9.0 (Pie)



KUISIONER PENGGUNA APLIKASI VENEREAL MEDICAL

Nama : M. Rija Yuda
Umur : 19th
Merk & Tipe Smartphone : Samsung J8
RAM Smartphone : 3Gb
Versi Android : 8.0

Pertanyaan 1

No.	Pertanyaan	Ya	Tidak
1.	Apakah aplikasi tersebut bisa di install di Smartphone anda?	✓	
2.	Apakah aplikasi tersebut berjalan tanpa masalah ?	✓	

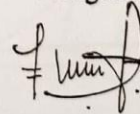
Pertanyaan 2

No.	Pertanyaan	Ya	Tidak
1.	Apakah anda terbantu dengan adanya aplikasi ini?	✓	
2.	Apakah menurut anda hasil diagnosis aplikasi ini akurat ?	✓	
3.	Apakah aplikasi ini bermanfaat untuk anda pribadi ?	✓	

Note :

Lanjutkan ke pertanyaan 2 jika aplikasi bisa di install dan berjalan tanpa masalah.

Mengetahui,



(.....)

Versi Android :

Android 1.0 (Apple pie), Android 1.1 (Banana Bread), Android 1.5 (Cupcake), Android 1.6 (Donut), Android 2.0 (Echair), Android 2.2.9 (Froyo), Android 2.3 (Gingerbread), Android 3.0 (Honeycomb), Android 4.0 (Ice Cream Sandwich), Android 4.1.2 (Jelly Bean), Android 4.4 (Kitkat), Android 5.0 (Lollipop), Android 6.0 (Marshmallow), Android 7.0 (Nougat), Android 8.0 (Oreo), Android 9.0 (Pie)

KUISIONER PENGGUNA APLIKASI VENEREAL MEDICAL

Nama : Zinanda Syarif Hidayahallah
Umur : 18 th
Merk & Tipe Smartphone : Xiaomi Mi 6x
RAM Smartphone : 4 gb
Versi Android : 8.1

Pertanyaan 1

No.	Pertanyaan	Ya	Tidak
1.	Apakah aplikasi tersebut bisa di install di Smartphone anda?	✓	
2.	Apakah aplikasi tersebut berjalan tanpa masalah ?	✓	


Pertanyaan 2

No.	Pertanyaan	Ya	Tidak
1.	Apakah anda terbantu dengan adanya aplikasi ini?	✓	
2.	Apakah menurut anda hasil diagnosis aplikasi ini akurat ?	✓	
3.	Apakah aplikasi ini bermanfaat untuk anda pribadi ?	✓	

Note :

Lanjutkan ke pertanyaan 2 jika aplikasi bisa di instail dan berjalan tanpa masalah.

Mengetahui,



(.....)

Versi Android :


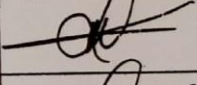






Android 1.0 (Apple pie), Android 1.1 (Banana Bread), Android 1.5 (Cupcake), Android 1.6 (Donut), Android 2.0 (Echair), Android 2.2.9 (Froyo), Android 2.3 (Gingerbread), Android 3.0 (Honeycomb), Android 4.0 (Ice Cream Sandwich), Android 4.1.2 (Jelly Bean), Android 4.4 (Kitkat), Android 5.0 (Lollipop), Android 6.0 (Marshmallow), Android 7.0 (Nougat), Android 8.0 (Oreo), Android 9.0 (Pie)

KARTU KONSULTASI

NIM : 1411500041
 Nama : MUHAMMAD HAFIZ
 Jurusan : TEKNIK INFORMATIKA
 Semester : Genap/Ganjil, Tahun Akademik : 2018/2019


Judul : IMPLEMENTASI METODE DEMOSTER
 SHAFER PADA SISTEM PAKAR
 DIAGNOSTIS PENYAKIT KELAMATI
 BERBASIS MOBILE ANDROID

Dosen Pembimbing : CHANDRA KIRANA, IT. KOM.

NO	Tanggal	Uraian	Paraf Pembimbing
1	26 APRIL 2019	KONSULTASI PROPOSAL dan JUDUL	
2	27 APRIL 2019	REVISI PROPOSAL SKRIPSI	
3	6 MEI 2019	KONSULTASI BAB I dan BAB II	
4	8 MEI 2019	REVISI BAB I dan BAB II	
5	14 MEI 2019	KONSULTASI BAB III, IV dan V	
6	18 MEI 2019	REVISI BAB III, IV dan V	
7	3 JUNI 2019	Konsultasi Aplikasi dan Web	
8	6 JUNI 2019	Revisi Aplikasi dan web.	

Pangkalpinang, 01 Juli 2019

Mengetahui,
Pembimbing Skripsi



(Chandra Kirana, IT. Kom.)
NIDN:0228108501..

