

**IMPLEMENTASI TRANSAKSI KEUANGAN DALAM  
MENINGKATKAN USAHA JJ MART MENGGUNAKAN  
ACCURATE ACCOUNTING**

**TUGAS AKHIR**



**PROGRAM STUDI MANAJEMEN INFORMATIKA  
FAKULTAS TEKNOLOGI INFORMASI  
INSTITUT SAINS DAN BISNIS ATMA LUHUR  
PANGKALPINANG  
2020**

**IMPLEMENTASI TRANSAKSI KEUANGAN DALAM  
MENINGKATKAN USAHA JJ MART MENGGUNAKAN  
ACCURATE ACCOUNTING**

**TUGAS AKHIR**



Oleh :

**SILVI ARISKA**

**1722300018**

**PROGRAM STUDI MANAJEMEN INFORMATIKA  
FAKULTAS TEKNOLOGI INFORMASI  
INSTITUT SAINS DAN BISNIS ATMA LUHUR  
PANGKALPINANG**

**2020**

**IMPLEMENTASI TRANSAKSI KEUANGAN DALAM  
MENINGKATKAN USAHA JJ MART MENGGUNAKAN  
ACCURATE ACCOUNTING**



**TUGAS AKHIR**  
Diajukan sebagai syarat meraih  
Gelar Ahli Madya

Oleh :

**SILVI ARISKA**

**1722300018**

**PROGRAM STUDI MANAJEMEN INFORMATIKA  
FAKULTAS TEKNOLOGI INFORMASI  
INSTITUT SAINS DAN BISNIS ATMA LUHUR  
PANGKALPINANG**

**2020**

### LEMBAR PERNYATAAN

Saya yang bertanda tangan dibawah ini :

Nama : Silvi Ariska  
NIM : 1722300018  
Program Studi : Manajemen Informatika  
Peminatan : Komputerisasi Akuntansi  
Perguruan Tinggi : ISB Atma Luhur Pangkalpinang

Menyatakan dengan sesungguhnya bahwa Laporan Tugas Akhir berjudul **IMPLEMENTASI TRANSAKSI KEUANGAN DALAM MENINGKATKAN USAHA JJ MART MENGGUNAKAN ACCURATE ACCOUNTING** adalah betul-betul karya sendiri dan bukan menjiplak atau hasil karya orang lain. Apabila dikemudian hari terbukti pernyataan saya tidak benar, maka saya bersedia menerima sanksi akademik.

Pangkalpinang, 08 Juni 2020

Yang membuat pernyataan



**LEMBAR PENGESAHAN TUGAS AKHIR**  
**IMPLEMENTASI TRANSAKSI KEUANGAN DALAM MENINGKATKAN**  
**USAHA JJ MART MENGGUNAKAN ACCURATE ACCOUNTING**

Yang dipersiapkan dan disusun oleh

**SILVI ARISKA**  
**1722300018**

Telah dipertahankan di depan Dewan Penguji  
Pada tanggal 13 Juli 2020

**Anggota Penguji**



**Marini, M.Kom**  
**NIDN. 0212037801**



**Kaprodi Manajemen Informatika**

**Delpiah Wahyuningsih, M.Kom**  
**NIDN. 0008128901**

**Dosen Pembimbing**



**Hamidah, M.Kom**  
**NIDN. 0210048302**

**Ketua Penguji**



**Yuyi Andriana, M.Kom**  
**NIDN. 0227108001**

Tugas Akhir ini telah diterima dan sebagai salah satu persyaratan untuk  
memperoleh gelar Ahli Madya Komputer  
Tanggal 13 Juli 2020

**DEKAN FAKULTAS TEKNOLOGI INFORMASI**  
**INSTITUT SAINS BISNIS ATMA LUHUR**



**Ellya Helmuq, M.Kom**  
**NIDN. 0201027901**

## MOTTO DAN PERSEMBAHAN

### MOTTO :

“ Bukan kebahagiaan yang menjadikan kita bersyukur tetapi dengan bersyukurlah yang membuat kita bahagia”.

### PERSEMBAHAN :

Alhamdulillah kupersembahkan kepada Allah swt, atas segala rahmat dan juga kesempatan dalam menyelesaikan tugas akhir saya dengan segala kekurangannya. Segala syukur kuucapkan kepadaMu Ya Rabb, karena sudah menghadirkan orang-orang berarti disekeliling saya. Yang selalu memberi semangat dan doa, sehingga tugas akhir saya ini dapat diselesaikan dengan baik.

Untuk karya yang sederhana ini, maka saya persembahkan untuk ...

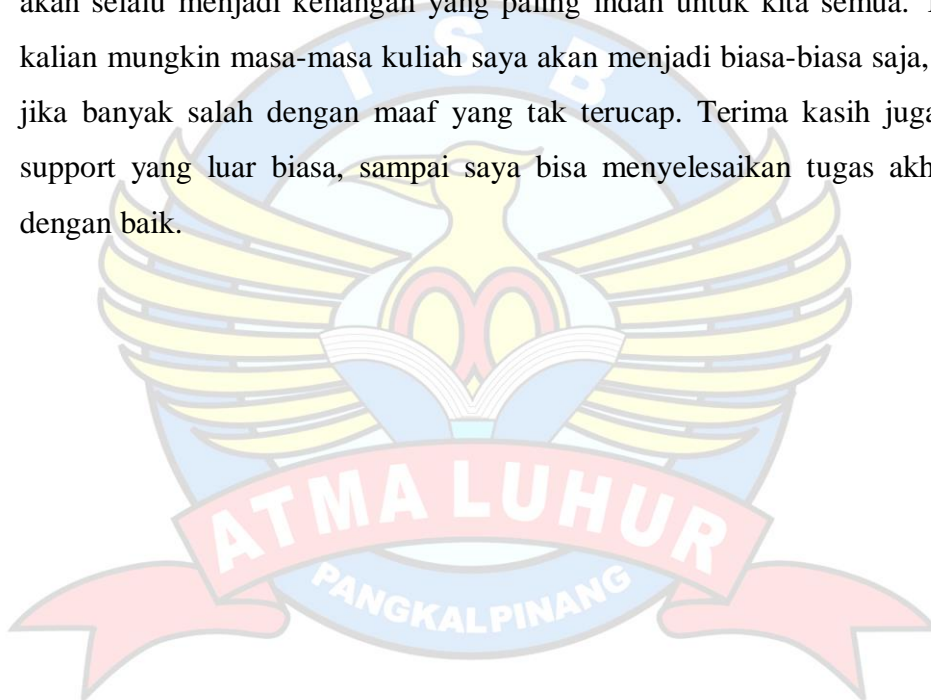
1. Allah Subhanahu wa Ta'ala atas karunia dan Rahmat-Nya serta Junjungan Nabi Besar Muhammad Shallahu'alaihi wasallam atas perjuangan menegakkan Ajaran Islam.
2. Ayahanda Suryadi dan Ibunda Nuryanti tercinta dan tersayang  
Apa yang saya dapatkan hari ini, belum mampu membayar semua kebaikan, keringat, dan juga air mata bagi saya. Terima kasih atas segala dukungan kalian, baik dalam bentuk materi maupun moril. Karya ini saya persembahkan untuk kalian, sebagai wujud rasa terima kasih atas pengorbanan dan jerih payah kalian sehingga saya dapat menggapai cita-cita. Kelak cita-cita saya ini akan menjadi persembahan yang paling mulia untuk Ayah dan Ibu, dan semoga dapat membahagiakan kalian.
3. Adik tersayang  
Untuk adikku, tiada waktu yang paling berharga dalam hidup selain menghabiskan waktu denganmu. Walaupun saat dekat kita sering bertengkar, tapi saat jauh kita saling merindukan. Terima kasih untuk bantuan dan semangat darimu, semoga awal dari kesuksesan saya ini dapat membanggakanmu.

4. Dosen Pembimbing

Kepada Ibu Hamidah selaku dosen pembimbing saya yang paling baik dan bijaksana, terima kasih karena sudah menjadi orang tua kedua saya di kampus. Terima kasih atas bantuannya, nasehatnya, dan ilmunya yang selama ini dilimpahkan pada saya dengan rasa tulus dan ikhlas.

5. Seluruh teman-teman di Jurusan Manajemen Informatika angkatan 2017

Terima kasih untuk memori yang kita rajut setiap harinya, atas tawa yang setiap hari kita miliki, dan atas solidaritas yang luar biasa. Sehingga masa kuliah selama 3 tahun ini menjadi lebih berarti. Semoga saat-saat indah itu akan selalu menjadi kenangan yang paling indah untuk kita semua. Tanpa kalian mungkin masa-masa kuliah saya akan menjadi biasa-biasa saja, maaf jika banyak salah dengan maaf yang tak terucap. Terima kasih juga atas support yang luar biasa, sampai saya bisa menyelesaikan tugas akhir ini dengan baik.



## KATA PENGANTAR

Bismillahirrahmannirrahiim.

Dengan segala kerendahan hati penulis mengucapkan puji dan syukur atas kehadiran Allah SWT beserta salam kepada junjungan Nabi Muhammad SAW, karena atas limpahan segala Rahmat dan Karunia-nya penulis dapat menyelesaikan Tugas Akhir ini sebagaimana yang diharapkan.

Tugas akhir ini disusun dalam usaha melengkapi salah satu syarat agar dapat mengikuti Wisuda Diploma III Program Studi Manajemen Informatika Institut Sains dan Bisnis Atma Luhur Pangkalpinang.

Dalam penulisan Tugas Akhir (TA) ini sepenuhnya telah banyak mendapat bantuan, bimbingan, arahan, motivasi, dan saran berupa lisan dan tulisan dari berbagai pihak. Oleh karena itu, sebagai ungkapan rasa syukur penulis tidak lupa mengucapkan banyak terimakasih kepada :

1. Allah Swt, atas segala nikmat kesabaran dan kekuatan yang di berikan kepada penulis sehingga dapat menyelesaikan Tugas Akhir ini.
2. Orang tua yang selalu mendukung, memberi semangat dan senantiasa mendoakan dengan tulus dan ikhlas sehingga Tugas Akhir ini dapat terselesaikan.
3. Bapak Drs. Djaetun Hs yang telah mendirikan Institut Sains dan Bisnis Atma Luhur Pangkalpinang.
4. Bapak Dr. Husni Teja Sukmana, ST., M.Sc. Ph.D selaku Rektor Institut Sains dan Bisnis Atma Luhur Pangkalpinang.
5. Delpiah Wahyuningsih, M.Kom selaku Ketua Program Studi Manajemen Informatika.



6. Ibu Hamidah M.Kom, selaku Dosen Pembimbing yang telah begitu sabar dalam meluangkan waktu pribadinya dalam membimbing serta memberi semangat dan motivasi kepada penulis sehingga dapat menyelesaikan Tugas Akhir ini.
7. Ibu Turatna selaku pengelola, dan pembimbing sekaligus pemimpin pada JJ Mart yang telah memberikan izin dan pengarahan kepada penulis selama melakukan riset.
8. Seluruh pegawai JJ Mart atas kerjasamanya dalam membantu penulis dalam menyelesaikan Tugas Akhir.
9. Untuk teman-teman satu angkatan yang sudah saling menguatkan, mengingatkan, dan memperdulikan satu sama lain. Terimakasih untuk kebersamaan selama kurang lebih tiga tahun ini.

Penulis sangat menyadari bahwa penyusunan Tugas Akhir ini masih jauh sekali dari kata sempurna, untuk itu kritik dan saran yang bersifat membangun saya terima dengan senang hati. Akhir kata, semoga laporan ini dapat bermanfaat bagi yang membacanya dan khususnya bagi penulis sendiri, Aamiin Yaa Robbal'Alamin'.

Pangkalpinang, 08 Juni 2020

(Penulis)

## ABSTRAK

*JJ Mart yang beralamat di Jalan Raya Airbara Depan Kantor Kades, RT. 04, RW. 02 Airbara – Babel merupakan badan usaha yang bergerak dalam bidang penjualan dan pembelian kebutuhan pokok sehari-hari. Agar dapat membantu dan mengawasi kegiatan penjualan dan pembelian tersebut, maka diperlukan dukungan sistem informasi yang baik serta akurat, sehingga dapat mengikuti perkembangan badan usaha yang sedang berkembang pesat saat ini. mulai dari proses pencatatan pembelian, persediaan barang dagang, proses penjualan dan pembuatan laporan penjualan dan pembelian, sehingga pada JJ Mart sering terjadi keterlambatan serta kesalahan informasi yang dihasilkan. Dengan adanya masalah tersebut, penulis mencoba mengatasinya dengan melakukan metode pengumpulan data seperti wawancara, pengamatan (observasi) dan metode kepustakaan. Dan ada pula metode analisa sistem yaitu menganalisa sistem yang ada dan menganalisa dokumen dengan menggunakan Activity Diagram, dan Analisa Terapan Akuntansi. serta penerapan dalam aplikasi Accurate Accounting dalam menyelesaikan transaksi keuangan pada JJ Mart mengenai pengolahan data keuangan serta penyajian laporan. Dengan demikian kegiatan yang berhubungan dengan pengolahan data keuangan dan penyajian laporan dapat berjalan dengan baik sesuai dengan tujuan untuk kemajuan dan perkembangan usaha JJ Mart tersebut, serta pengawasan terhadap pemrosesan penjualan dan pembelian pada JJ Mart ini menjadi lebih efektif.*

kata kunci : Activity Diagram, Analisa Terapan Akuntansi, Accurate Accounting.



## DAFTAR ISI

	Halaman
Motto dan Persembahan .....	ii
Kata Pengantar.....	iv
Abstrak .....	vi
Daftar Isi .....	vii
Daftar Gambar .....	x
Daftar Tabel .....	xii
Daftar Simbol .....	xiii
Daftar Lampiran.....	xv
<b>BAB I      PENDAHULUAN</b>	
1.1 Latar Belakang .....	1
1.2 Rumusan Masalah .....	2
1.3 Batasan Masalah .....	2
1.4 Tujuan dan Manfaat Penelitian .....	2
1.4.1 Tujuan Penelitian .....	2
1.4.2 Manfaat Penelitian .....	2
1.5 Sistematika Penulisan .....	3
<b>BAB II     TINJAUAN PUSTAKA</b>	
2.1 Teori Akuntansi .....	5
2.1.1 Pengertian Akuntansi .....	5
2.1.2 Pengertian Sistem Akuntansi .....	5
2.1.3 Pengertian Sistem Informasi Akuntansi .....	7
2.1.4 Laporan Keuangan .....	7
2.2 Teori Aplikasi Accurate Accounting Software.....	8
2.3 Teori Pendukung .....	11
2.4 Penelitian Terdahulu .....	12

<b>BAB III</b>	<b>ANALISA SISTEM</b>	
3.1	Tinjauan Organisasi .....	14
3.1.1	Sejarah JJ Mart .....	14
3.1.2	Struktur Organisasi .....	15
3.1.3	Pembagian Tugas dan Tanggung Jawab .....	15
3.2	Analisa Proses .....	17
3.2.1	Proses Bisnis .....	17
3.2.2	Activity Diagram .....	19
3.3	Analisa Terapan Akuntansi .....	27
3.3.1	Analisa Terapan Akuntansi Proses Penjualan .....	27
3.3.2	Analisa Terapan Akuntansi Proses Pembelian .....	28
3.3.3	Struktur Daftar Perkiraan .....	29
3.3.4	Analisa Keluaran .....	29
3.3.5	Analisa Masukan .....	31
<b>BAB IV</b>	<b>IMPLEMENTASI AKUNTANSI</b>	
4.1	Rancangan Struktur Bagan Rekening/Perkiraan .....	33
4.2	Tampilan Layar .....	35
4.2.1	Struktur Tampilan .....	35
4.2.2	Tampilan Layar .....	36
<b>BAB V</b>	<b>PENUTUP</b>	
5.1	Kesimpulan .....	51
5.2	Saran .....	51
<b>DAFTAR PUSTAKA</b>	.....	53
<b>LAMPIRAN A</b>	.....	54
<b>LAMPIRAN B</b>	.....	58
<b>LAMPIRAN C</b>	.....	61
<b>LAMPIRAN D</b>	.....	76
<b>LAMPIRAN E</b>	.....	80

**LAMPIRAN F** ..... 82  
**LAMPIRAN G** ..... 83



## DAFTAR GAMBAR

	Halaman
Gambar 3.1 : Struktur Organisasi JJ Mart .....	15
Gambar 3.2 : Activity Diagram Proses Pendataan Supplier .....	19
Gambar 3.3 : Activity Diagram Proses Pembelian Barang .....	20
Gambar 3.4 : Activity Diagram Proses Penerimaan Barang dan Pengantaran Barang ke JJ Mart .....	21
Gambar 3.5 : Activity Diagram Proses Pembayaran .....	22
Gambar 3.6 : Activity Diagram Proses Pembuatan Laporan Pembelian .....	23
Gambar 3.7 : Activity Diagram Proses Pendataan Barang .....	24
Gambar 3.8 : Activity Diagram Proses Penjualan Barang .....	25
Gambar 3.9 : Activity Diagram Proses Pembuatan Laporan Penjualan .....	26
Gambar 4.1 : Gambar Struktur Tampilan .....	35
Gambar 4.2 : Tampilan Layar Membuka File baru .....	36
Gambar 4.3 : Tampilan Layar Membuka Database baru .....	36
Gambar 4.4 : Tampilan Layar Persiapan Singkat .....	37
Gambar 4.5 : Tampilan Layar Tipe Persiapan .....	37
Gambar 4.6 : Tampilan Layar Entry Data Perusahaan .....	38
Gambar 4.7 : Tampilan Layar Entry Saldo Awal .....	38
Gambar 4.8 : Tampilan Layar Entry Data Pelanggan .....	39
Gambar 4.9 : Tampilan Layar Entry Data Supplier .....	39
Gambar 4.10: Tampilan Layar Layar Entry Data Barang.....	40
Gambar 4.11: Tampilan Layar Entry Transaksi Pesanan Pembelian .....	40
Gambar 4.12: Tampilan Layar Entry Transaksi Pembelian.....	41
Gambar 4.13: Tampilan Layar Entry Transaksi Penerimaan Barang .....	41
Gambar 4.14: Tampilan Layar Entry Transaksi Pembayaran Pembelian .....	42
Gambar 4.15: Tampilan Layar Cetak Bukti Pembayaran Pembelian .....	42
Gambar 4.16: Tampilan Layar Entry Transaksi Penjualan.....	43
Gambar 4.17: Tampilan Layar Entry Transaksi Pembayaran Penjualan .....	43
Gambar 4.18: Tampilan Layar Cetak Bukti Pembayaran Penjualan .....	44

Gambar 4.19: Tampilan Layar Cetak Laporan Pembelian per Pemasok.....	44
Gambar 4.20: Tampilan Layar Cetak Laporan Pembelian per Barang .....	45
Gambar 4.21: Tampilan Layar Cetak Laporan Penjualan per Pelanggan.....	45
Gambar 4.22: Tampilan Layar Cetak Laporan Penjualan per Barang.....	46
Gambar 4.23: Tampilan Layar Cetak Laporan Penjualan Barang per Pelanggan .....	46
Gambar 4.24: Tampilan Layar Cetak Jurnal Umum .....	47
Gambar 4.25: Tampilan Layar Cetak Jurnal Pembelian .....	47
Gambar 4.26: Tampilan Layar Cetak Jurnal Pengeluaran Kas .....	48
Gambar 4.27: Tampilan Layar Cetak Jurnal Penjualan .....	48
Gambar 4.28: Tampilan Layar Cetak Jurnal Penerimaan Kas .....	49
Gambar 4.29: Tampilan Layar Cetak Buku Besar .....	49
Gambar 4.30: Tampilan Layar Cetak Neraca Saldo .....	50
Gambar 4.31: Tampilan Layar Cetak Laporan Laba/Rugi .....	50



## DAFTAR TABEL

	Halaman
Tabel 3.1 : Tabel Jurnal Penerimaan Kas .....	27
Tabel 3.2 : Tabel Jurnal Pengeluaran Kas .....	28
Tabel 3.3 : Tabel Perkiraan Proses Penjualan .....	29
Tabel 3.4 : Tabel Perkiraan Proses Pembelian .....	29
Tabel 4.1 : Tabel Rekening Perkiraan .....	33





## DAFTAR SIMBOL

### 1. Simbol Activity Diagram

a. Start State



Menggambarkan awal dari aktifitas

b. Activity State



Menggambarkan proses bisnis

c. Association



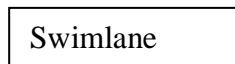
Menggambarkan hubungan antara objek yang saling membutuhkan

d. Decision



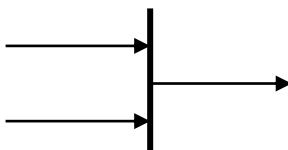
Menggambarkan sebuah kondisi dari aktifitas yang bernilai benar atau salah

e. Swimlane



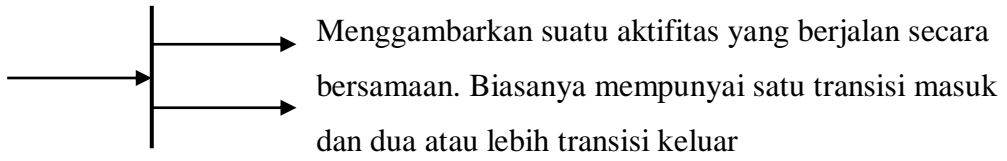
Menggambarkan sebuah cara untuk pemisahan atau pengelompokkan sebuah aktifitas

f. Join (Penggabungan)



Menggambarkan suatu aktifitas yang berjalan secara bersamaan. Biasanya mempunyai dua atau lebih transisi masuk dan hanya satu transisi keluar

g. Fork (Percabangan)



h. End State



Menggambarkan akhir dari aktifitas



## DAFTAR LAMPIRAN

Halaman

### **Lampiran A : Dokumen Analisa Keluaran & Analisa Masukan**

#### **Analisa Keluaran**

Lampiran A-1 : Nota Penjualan .....	54
Lampiran A-2 : Laporan Penjualan .....	55
Lampiran A-3 : Data Pesanan Pembelian .....	56
Lampiran A-4 : Laporan Pembelian .....	57

#### **Analisa Masukan**

Lampiran A-5 : Daftar Barang .....	58
Lampiran A-6 : Data Supplier .....	59
Lampiran A-7 : Nota Pembelian .....	60

### **Lampiran B : Tampilan Output Aplikasi Accurate**

Lampiran B-1 : Cetak Bukti Pembayaran Pembelian .....	61
Lampiran B-2 : Cetak Laporan Pembelian per Pemasok .....	62
Lampiran B-3 : Cetak Laporan Pembelian per Barang .....	63
Lampiran B-4 : Cetak Bukti Pembayaran Penjualan .....	64
Lampiran B-5 : Cetak Laporan Penjualan per Pelanggan .....	65
Lampiran B-6 : Cetak Laporan Penjualan per Barang .....	66
Lampiran B-7 : Cetak Laporan Penjualan Barang per Pelanggan .....	67
Lampiran B-8 : Cetak Jurnal Umum .....	68
Lampiran B-9 : Cetak Jurnal Pembelian .....	69
Lampiran B-10: Cetak Jurnal Pengeluaran Kas .....	70
Lampiran B-11: Cetak Jurnal Penjualan .....	71
Lampiran B-12: Cetak Jurnal Penerimaan Kas .....	72
Lampiran B-13: Cetak Buku Besar .....	73
Lampiran B-14: Cetak Neraca Saldo .....	74
Lampiran B-15: Cetak Laporan Laba/Rugi .....	75

**Lampiran C : Rancangan Dokumen Penginputan**

Lampiran C-1 : Data Barang .....	76
Lampiran C-2 : Data Supplier .....	77
Lampiran C-3 : Data Perusahaan .....	78
Lampiran C-4 : Data Penjualan .....	79

**Lampiran D : Surat Balasan Riset & Surat Ket Selesai Riset**

Lampiran D-1 : Surat Balasan Riset .....	80
Lampiran D-2 : Surat Ket Selesai Riset .....	81

**Lampiran E : Kartu Bimbingan**

Lampiran E-1 : Kartu Bimbingan .....	82
--------------------------------------	----

**Lampiran F : Biodata**

Lampiran F-1 : Biodata .....	83
------------------------------	----

