

**IMPLEMENTASI TRANSAKSI KEUANGAN DALAM  
MENINGKATKAN USAHA FAMILY MART MENGGUNAKAN  
APLIKASI ACCURATE**

**TUGAS AKHIR**



Oleh :

**Ami Ningsi**

**1722300026**

**PROGRAM STUDI MANAJEMEN INFORMATIKA**

**INSTITUT SAINS DAN BISNIS**

**ATMA LUHUR**

**PANGKALPINANG**

**2020**

**IMPLEMENTASI TRANSAKSI KEUANGAN DALAM  
MENINGKATKAN USAHA FAMILY MART MENGGUNAKAN  
APLIKASI ACCURATE**



**TUGAS AKHIR**

**Diajukan sebagai syarat meraih**

**Gelar Ahli Madya**

**Oleh :**

**AMI NINGSI**

**1722300026**

**PROGRAM STUDI MANAJEMEN INFORMATIKA**

**INSTITUT SAINS DAN BISNIS**

**ATMA LUHUR**

**PANGKALPINANG**

**2020**

## LEMBAR PERNYATAAN

Yang bertanda tangan dibawah ini :

NIM : 1722300026

Nama : Ami Ningsi

Judul Skripsi : IMPLEMENTASI TRANSAKSI KEUANGAN DALAM  
MENINGKATKAN USAHA FAMILY MART  
MENGUNAKAN APLIKASI ACCURATE

Menyatakan bahwa Laporan Tugas Akhir ini saya buat adalah HASIL KARYA SENDIRI, TIDAK MENGAMBIL, TIDAK MEMBAYAR PIHAK LAIN UNTUK MEMBUATKAN, Apabila ternyata ditemukan didalam laporan Tugas Akhir saya terdapat unsur diatas, maka saya siap untuk mendapatkan saksi akademik yang terkait dengan hal tersebut.

Pangkalpinang, Agustus 2020



*Ami Ningsi*  
(Ami Ningsi)

**LEMBAR PENGESAHAN TUGAS AKHIR**

**IMPLEMENTASI TRANSAKSI KEUANGAN DALAM  
MENINGKATKAN USAHA FAMILY MART MENGGUNAKAN  
APLIKASI ACCURATE**

Yang dipersiapkan dan disusun oleh

**Ami Ningsi  
1722300026**

Telah dipertahankan didepan Dewan Penguji  
Pada tanggal 07 Juli 2020

**Anggota Penguji**

**Marini, M.Kom  
NIDN. 0212037801**

**Dosen Pembimbing**

**Hamidah, M.Kom  
NIDN. 0210048302**

**Kaprodi Manajemen Informatika**

**Delpiah Wahyuningasih, M.Kom  
NIDN.0008128901**

**Ketua Penguji**

**Fitriyanti, M.Kom  
NIDN. 0214087702**

Tugas Akhir ini telah diterima dan sebagai salah satu persyaratan  
Untuk memperoleh gelar Ahli Madya Komputer  
Tanggal 07 Juli 2020

**DEKAN FAKULTAS TEKNOLOGI INFORMASI  
INSTITUT SAINS DAN BISNIS ATMA LUHUR**

**Ellya Helmud, M.Kom  
NIDN.0201027901**

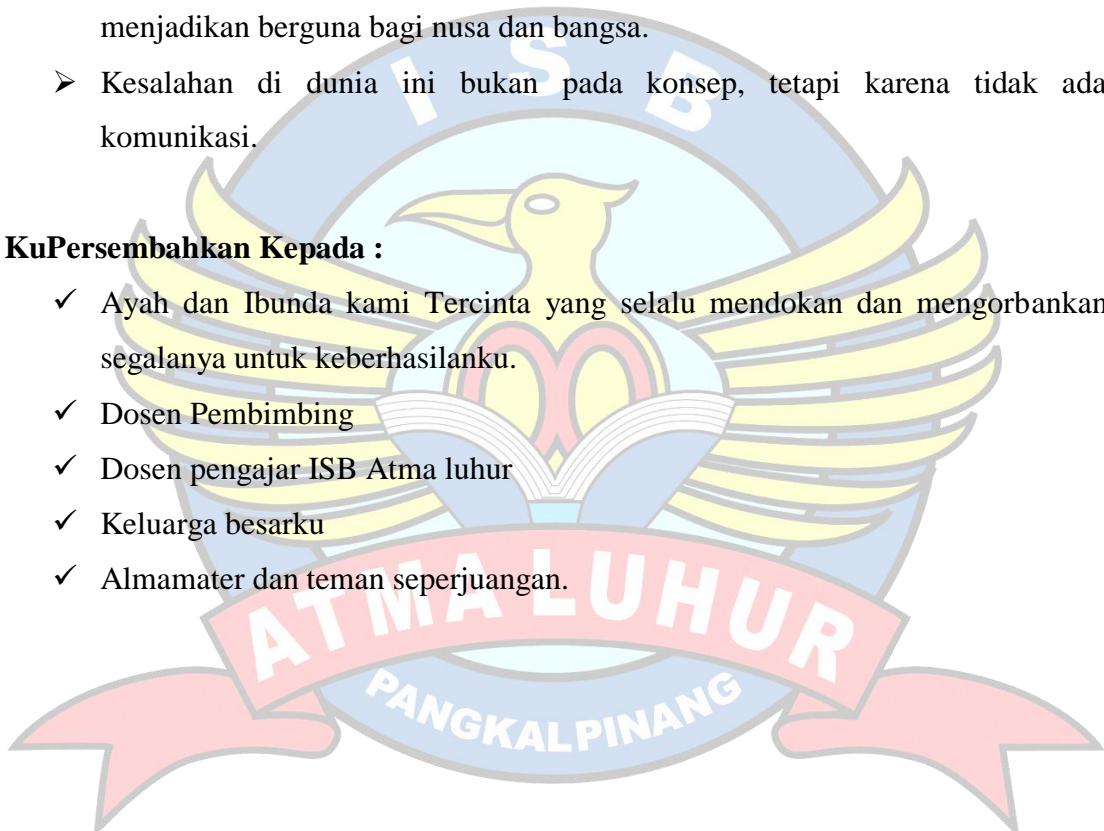
## MOTO DAN PERSEMBAHAN

### MOTO :

- Jadilah kesalahan kita berbenah diri, jangan takut untuk memperbaikinya karena apabila kita bersungguh\_sungguh untuk berbuat kebaikan maka Allah SWT akan senantiasa memberikan jalan.
- Ilmu adalah perhiasan yang langka, yang membuat kamu cerdas, pintar dan menjadikan berguna bagi nusa dan bangsa.
- Kesalahan di dunia ini bukan pada konsep, tetapi karena tidak ada komunikasi.

### KuPersembahkan Kepada :

- ✓ Ayah dan Ibunda kami Tercinta yang selalu mendokan dan mengorbankan segalanya untuk keberhasilanku.
- ✓ Dosen Pembimbing
- ✓ Dosen pengajar ISB Atma luhur
- ✓ Keluarga besarku
- ✓ Almamater dan teman seperjuangan.



## KATA PENGANTAR

Dengan mengucapkan segala puji syukur kepada Tuhan Yang Maha Esa, karena berkat ratmat dan karunia-Nya penulis dapat menyelesaikan TA (Tugas Akhir) ini dengan baik sebagai bagian dari syarat untuk mencapai gelar Ahli Madya Komputer pada jenjang studi Diploma Tiga (DIII) Program Studi Manajemen Informatika di (ISB) Atma Luhur Pangkalpinang.

Penulis menyadari bahwa dari penulisan TA ini masih banyak kekurangan, namun penulis telah berusaha sebagaimana adanya untuk menyelesaikan TA ini dengan sebaik-baiknya.

Berbagai upaya telah penulis tempuh untuk menyelesaikan penulisan tugas akhir ini, penulis banyak mendapatkan bimbingan dari berbagai pihak serta pengalaman yang sangat berguna. Untuk itu tidak lupa penulis mengucapkan banyak terima kasih kepada :

1. Tuhan Yang Esa yang telah memberikan hikmat dan kesehatan kepada penulis, sehingga dapat menyelesaikan Tugas Akhir dengan tepat waktu.
2. Bapak Prof. Dr. Husni Tjeja Sukma, ST, M.Kom selaku Rektor ISB Atma Luhur.
3. Ibu Delfiah Wahyuningsih, M.Kom selaku Ketua Program Studi Manajemen Informatika
4. Ibu Hamidah, M.Kom selaku Dosen Pembimbing yang telah banyak meluangkan waktunya untuk memberikan pengarahan kepada saya.
5. Dosen-dosenku, pahlawan tanpa tanda jasa : Bu Hamidah, Bu Melati, Bu Lili, Bu Elly, Bu Marna, Bu Marini, Bu Andreani, Pak Seno, Pak HARRIZKI, Pak Rendi, Pak Yohanes, Pak Oki, Pak Bakti, Pak Bmbang, Pak Ari Amir, Pak Helmud, Pak Chandra, Pak Yudi, Pak Max, Pak Dian, Pak Tri, dan seluruh dosen, staf, Aslab, serta karyawan yang ada di Institut Sains dan Bisnis (ISB) Atma Luhur Pangkalpinang, penulis mengucapkan banyak terima kasih atas semua ilmu yang diberikan semoga menjadi berkah bagi penulis.

6. Ibu Susi selaku Branch kepla Family Mart .Terima kasih telah memberikan izin dan kesempatan untuk melakukan riset di Family Mart
7. Kepada seluruh karyawan yang ada di Family Mart, penulis juga mengucapkan terima kasih atas bantuan yang telah diberikan kepada penulis.
8. Penulis juga ingin mengucapkan terima kasih kepada sahabat yaitu Puja Mulika yang selalu dan mengingatkan hal yang baik-baik, membuat saya tertawa dan selalu saya repotkan.
9. Sahabat – sahabat sejutiku : Lessy fitri, Silvi ariska, Zubika, Nurdianti, Nathania, Devi, iola scefiliza,intan permata dan seluruh teman-teman jurusan Manajemen Informatika yang banyak membantu sejak awal masuk kuliah hingga akhirnya terbentuk Tugas Akhir ini.
10. Anak-anak Institut Sains dan Bisnis (ISB) Atma Luhur angkatan 2017.
11. Seluruh anak-anak Institut Sains dan Bisnis (ISB) Atma Luhur Pangkalpinang yang kenal penulis.
12. Serta semua pihak yang telah banyak membantu yang namanya tidak dapat sisebutkan satu persatu.

Akhir kata penulis mohon maaf apabila dalam penyusunan Tugas Akhir ini masih terdapat kekurangan dan masih jauh dari sempurna. Oleh karena itu penulis mengharapkan kritik dan saran yang sifatnya membangun dari semua pihak yang telah membaca Tugas Akhir ini dan penulis juga berharap semoga Tugas Akhir ini berguna bagi para pembaca umunya dan teman-teman mahasiswa? Mahasiswa Institut Sains dan Bisnis (ISB) Atma Luhur khususnya.

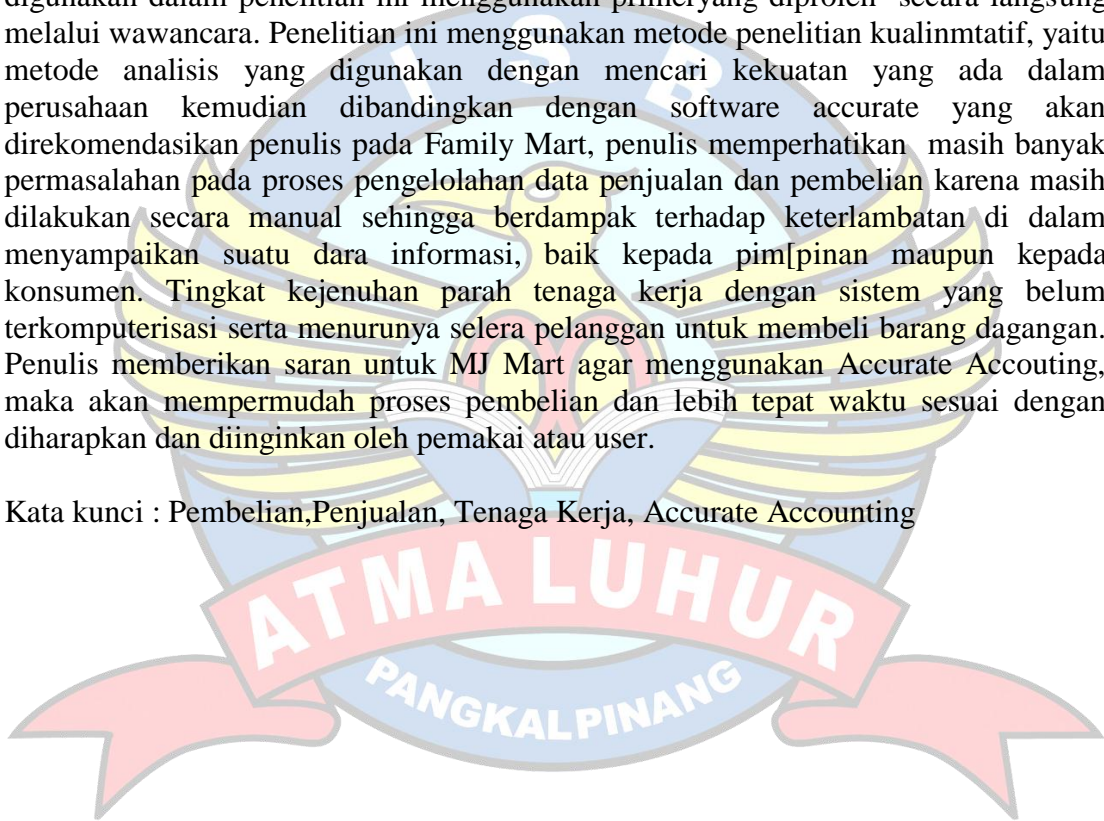
Pangkalpinang, Juli 2020

Penulis

## ABSTRAK

Family Mart merupakan salah satu mini market kebutuhan sehari-hari antara lain produk beras, gula, rokok, dan lain-lain. Perkembangan teknologi informasi saat ini sangatlah pesat dan terasa dalam kehidupan, terutama untuk membantu menyelesaikan permasalahan dalam proses suatu kegiatan yang biasanya didorong oleh kebutuhan pengolahan data dan informasi. Hal ini harus diiringi dengan sistem informasi yang teliti, tepat dan cepat dalam penyusunan laporan keuangan pada Family Mart. Penelitian ini menggunakan pendekatan studi kasus. Data yang digunakan dalam penelitian ini menggunakan primeryang diperoleh secara langsung melalui wawancara. Penelitian ini menggunakan metode penelitian kualinmtatif, yaitu metode analisis yang digunakan dengan mencari kekuatan yang ada dalam perusahaan kemudian dibandingkan dengan software accurate yang akan direkomendasikan penulis pada Family Mart, penulis memperhatikan masih banyak permasalahan pada proses pengolahan data penjualan dan pembelian karena masih dilakukan secara manual sehingga berdampak terhadap keterlambatan di dalam menyampaikan suatu dara informasi, baik kepada pim[pinan maupun kepada konsumen. Tingkat kejenuhan parah tenaga kerja dengan sistem yang belum terkomputerisasi serta menurunnya selera pelanggan untuk membeli barang dagangan. Penulis memberikan saran untuk MJ Mart agar menggunakan Accurate Accouting, maka akan mempermudah proses pembelian dan lebih tepat waktu sesuai dengan diharapkan dan diinginkan oleh pemakai atau user.

Kata kunci : Pembelian, Penjualan, Tenaga Kerja, Accurate Accounting





## DAFTAR ISI

|   | Halaman |
|---|---------|
| Moto dan Persembahan .....              | i       |
| Kata Pengantar .....                    | ii      |
| Abstrak .....                           | iv      |
| Daftar Isi.....                         | v       |
| Daftar Gambar .....                     | viii    |
| Daftar Tabel .....                      | x       |
| Daftar Lampiran .....                   | xi      |
| Daftar Simbol.....                      | xiii    |
| <br><b>BAB I PENDAHULUAN</b>            |         |
| 1.1 Latar Belakang .....                | 1       |
| 1.2 Rumusan Masalah .....               | 2       |
| 1.3 Batasan Masalah.....                | 3       |
| 1.4 Tujuan dan Manfaat Penelitian ..... | 3       |
| 1.4.1 Tujuan Penelitian .....           | 3       |
| 1.4.2 Manfaat Penelitian .....          | 3       |
| <br><b>BAB II TINJAUAN PUSTAKA</b>      |         |
| 2.1 Akuntansi .....                     | 5       |
| 2.1.2 Pengertian Sistem Akuntansi ..... | 6       |
| 2.2 Sistem Informasi Akuntansi.....     | 8       |
| 2.3 Keuangan.....                       | 9       |
| 2.4 Transaksi .....                     | 12      |
| 2.4.1 Transaksi Keuangan.....           | 12      |
| 2.4.2 Transaksi Non-Keuangan.....       | 13      |
| 2.5 Aplikasi Accurate .....             | 13      |
| 2.6 Penelitian Terdahulu.....           | 14      |

### **BAB III ANALISIS SISTEM**

|  |    |
|--|----|
| 3.1 Tinjauan Organisasi .....                          | 18 |
| 3.2 Analisa Proses .....                               | 21 |
| 3.3 Analisa Terapan Akuntansi .....                    | 30 |
| 3.3.1 Analisa terapan akuntansi proses pembelian ..... | 31 |
| 3.3.2 Analisa terapan akuntansi proses penjualan ..... | 33 |
| 3.4 Analisa Keluaran .....                             | 34 |
| 3.5 Analisa Masukan .....                              | 36 |

### **BAB IV IMPLEMENTASI AKUNTANSI**

|  |    |
|--|----|
| 4.1 Rancangan Struktur Bagan Rekening atau Perkiraan ..... | 38 |
| 4.1.1 Struktur Tampilan .....                              | 39 |
| 4.2 Tampilan Layar .....                                   | 40 |
| 4.2.1 Struktur Tampilan .....                              | 40 |
| 4.2.2 Tampilan Layar .....                                 | 41 |

### **BAB V PENUTUP**

|                      |    |
|----------------------|----|
| 5.1 Kesimpulan ..... | 52 |
| 5.2 Saran .....      | 52 |

### **DAFTAR PUSTAKA** .....

|  |    |
|--|----|
| LAMPIRAN A Dokumen Sistem Berjalan .....             | 54 |
| LAMPIRAN B Tampilan Output Accurate Accounting ..... | 61 |
| LAMPIRAN C Rancangan Dokumen Penginputan .....       | 71 |
| LAMPIRAN D Surat Keterangan Selesai Riset .....      | 78 |
| LAMPIRAN E Kartu Bimbingan .....                     | 80 |

## DAFTAR GAMBAR


|  | Halaman |
|--|---------|
| Gambar 3.1 : Struktur Organisasi Family Mart .....                     | 19      |
| Gambar 3.2 : <i>Activity diagram</i> pendataan <i>supplier</i> .....   | 21      |
| Gambar 3.3 : <i>Activity diagram</i> Permintaan <i>barang</i> .....    | 22      |
| Gambar 3.4 : <i>Activity diagram</i> pemesanan <i>barang</i> .....     | 23      |
| Gambar 3.5 : Proses penerimaan barang.....                             | 24      |
| Gambar 3.6 : <i>Activity Diagram</i> pembayaran barang.....            | 25      |
| Gambar 3.7 : <i>Activity Diagram</i> laopran pembelian .....           | 26      |
| Gambar 3.8 : <i>Activity Diagram</i> pencatatan data pelanggan.....    | 27      |
| Gambar 3.9 : <i>Activity Diagram</i> pencatatan data barang .....      | 28      |
| Gambar 3.10 : <i>Activity Diagram</i> penjualan barang .....           | 29      |
| Gambar 3.11 : <i>Activity Diagram</i> pembuatan laporan penjualan..... | 30      |
| Gambar 4.1 : Struktur Tampilan .....                                   | 40      |
| Gambar 4.2 : Tampilan layar Informasi perusahaan dan mata uang .....   | 41      |
| Gambar 4.3 : Tampilan Layar Informasi kas atau bank.....               | 41      |
| Gambar 4.4 : Tampilan Layar Informasi Pelanggan.....                   | 42      |
| Gambar 4.5 : Tampilan Layar Informasi Supplier.....                    | 42      |
| Gambar 4.6 : Tampilan Layar Pemasok.....                               | 43      |
| Gambar 4.7 : Tampilan Layar Informasi Barang .....                     | 43      |
| Gambar 4.8 : Tampilan Layar Penawaran Penjualan.....                   | 44      |
| Gambar 4.9 : Tampilan Layar Pesanan Penjualan .....                    | 44      |
| Gambar 4.10 : Tampilan Layar Pengiriman Pesanan Penjualan.....         | 45      |
| Gambar 4.11 : Tampilan Layar Penerimaan Penjualan .....                | 45      |
| Gambar 4.12 : Tampilan Layar Permintaan Barang .....                   | 46      |
| Gambar 4.13 : Tampilan Layar Pesanan Pembelian .....                   | 46      |
| Gambar 4.14 : Tampilan Layar Penerimaan Barang.....                    | 47      |
| Gambar 4.15 : Tampilan Layar Entry Daftar Faktur.....                  | 47      |

|             |   |    |
|-------------|---|----|
| Gambar 4.16 | : Tampilan Layar Entry Pembayaran Pembelian.....            | 48 |
| Gambar 4.17 | : Tampilan Layar Cetak Laporan Penjualan Per Pelanggan..... | 48 |
| Gambar 4.18 | : Tampilan Layar Penjualan Per Barang .....                 | 49 |
| Gambar 4.19 | : Tampilan Layar Cetak Buku Besar .....                     | 49 |
| Gambar 4.20 | : Jurnal Penjualan .....                                    | 50 |
| Gambar 4.21 | : Jurnal Penerimaan Kas.....                                | 50 |
| Gambar 4.22 | : Jurnal Pembelian .....                                    | 51 |
| Gambar 4.23 | : Jurnal Pengeluaran Kas .....                              | 51 |



## DAFTAR TABEL

|  | Halaman |
|--|---------|
| Tabel 3.1 : Tabel Analisa Terapan Akuntansi Proses Pembelian ..... | 31      |
| Tabel 3.2 : Tabel Daftar Perkiraan Proses Pembelian.....           | 32      |
| Tabel 3.3 : Tabel Analisa Terapan Akuntansi Proses Penjualan ..... | 33      |
| Tabel 3.4 : Tabel Daftar Perkiraan Proses Penjualan.....           | 34      |
| Tabel 4.1 : Daftar Rekening.....                                   | 39      |



## DAFTAR LAMPIRAN

### Halaman

#### LAMPIRAN A

|   |    |
|---|----|
| Lampiran A-1 : Nota Konsumen.....         | 55 |
| Lampiran A-2 : Data Pesanan Supplier..... | 56 |
| Lampiran A-3 : Laporan Pembelian.....     | 57 |
| Lampiran A-4 : Laporan Penjualan.....     | 58 |
| Lampiran A-5 : Data Barang.....           | 59 |
| Lampiran A-6 : Nota Supplier.....         | 60 |

#### LAMPIRAN B

|  |    |
|--|----|
| Lampiran B-1 : Laporan Data Jurnal Pembelian.....        | 62 |
| Lampiran B-2 : Laporan Data Jurnal Pengeluaran Kas ..... | 63 |
| Lampiran B-3 : Laporan Data Jurnal Penjualan .....       | 64 |
| Lampiran B-4 : Laporan Data Jurnal Penerimaan Kas .....  | 65 |
| Lampiran B-5 : Penjualan Per Barang .....                | 66 |
| Lampiran B-6 : Buku Besar - Rinci .....                  | 67 |
| Lampiran B-7 : Neraca Saldo.....                         | 68 |
| Lampiran B-8 : Pembelian Per Permasok .....              | 69 |
| Lampiran B-9 : Pembelian Per Barang .....                | 70 |

#### LAMPIRAN C

|   |    |
|---|----|
| Lampiran C-1 : Entry Data Barang .....              | 72 |
| Lampiran C-2 : Entry Data Supplier .....            | 73 |
| Lampiran C-3 : Entry Data Pelanggan .....           | 74 |
| Lampiran C-4 : Entry Data Rekening .....            | 75 |
| Lampiran C-5 : Entry Data Informasi Perusahaan..... | 76 |

Lampiran C-6 : Entry Data Informasi Periode Akuntansi .....77

**LAMPIRAN D**


Lampiran D-1 : Surat Balasan.....79

Lampiran D-2 : Surat Keterangan Selesai .....80

**LAMPIRAN E**

Lampiran E-1 : Kartu Bimbingan TA .....82

Lampiran E-2 : Biodata.....83



## DAFTAR SIMBOL

### Simbol Activity Diagram

